

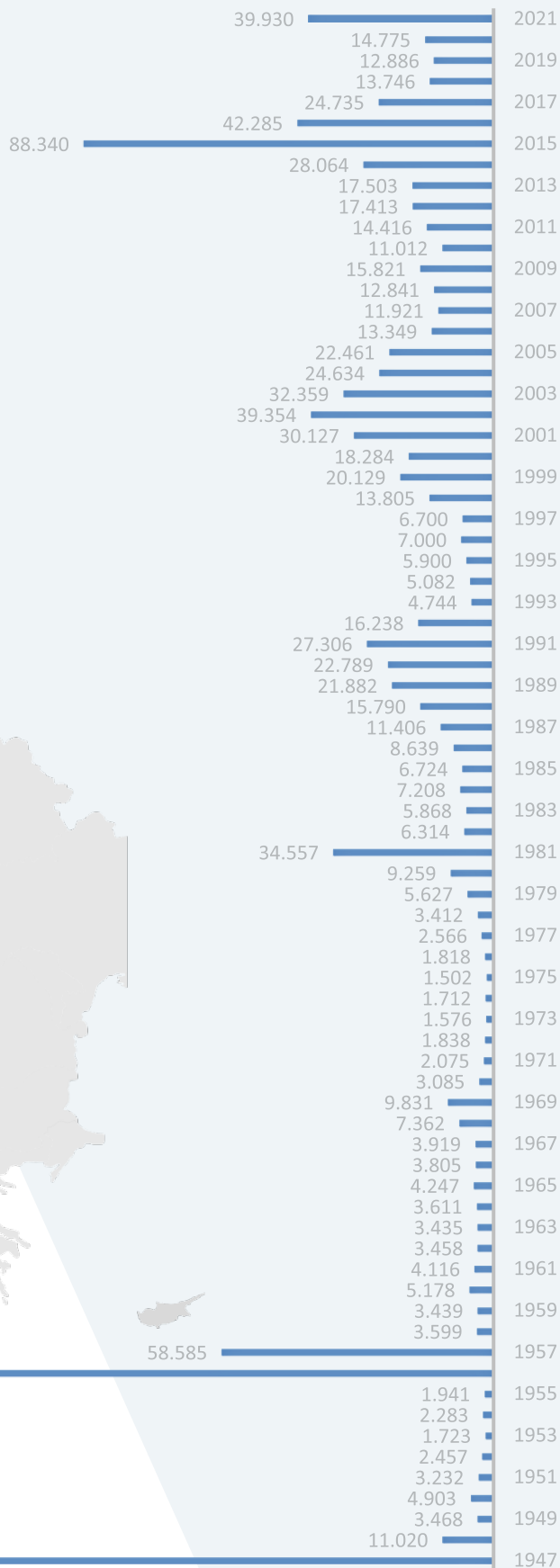
# ASYL-STATISTIK

2021



170.679

Wien, März 2022

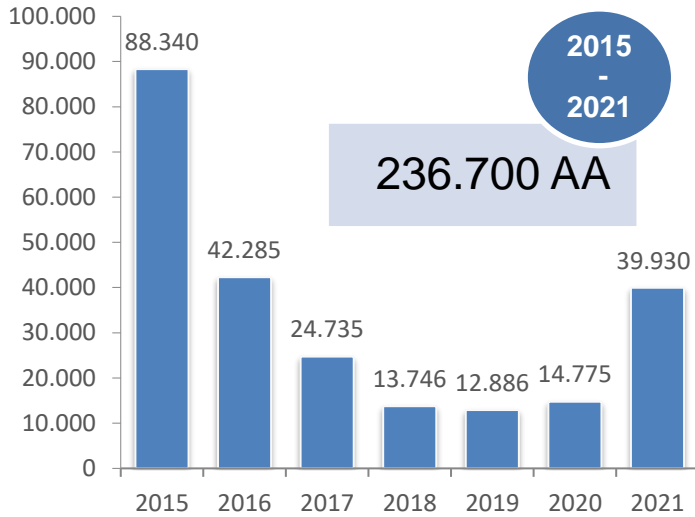




Die Textfelder in den Überblicksseiten enthalten vorrangig auf 5 und 10er Stelle gerundete Werte.

## Überblick Asylanträge

### Asylanträge in Österreich 2015 – 2021



111.375 Männer



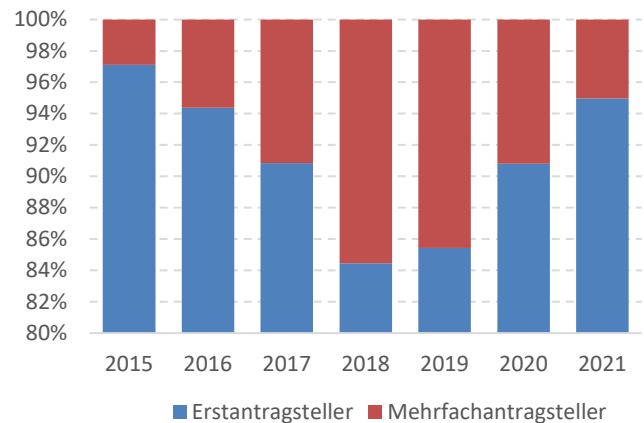
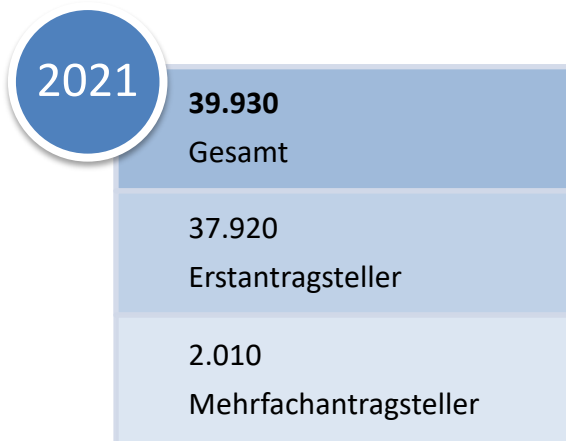
33.500 Frauen



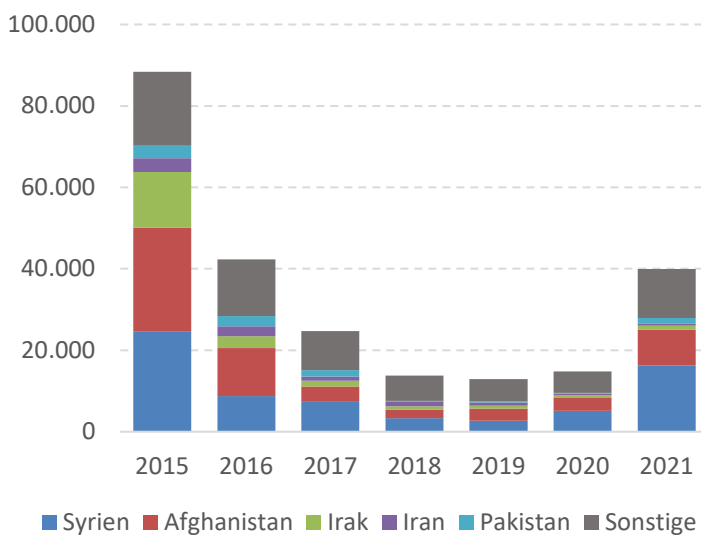
91.825 Minderjährige

• davon UMF: 21.755

### Erst- und Mehrfachantragsteller



### TOP-Herkunftsnationalitäten 2015 – 2021



68.115 SYR



58.115 AFG



21.165 IRQ

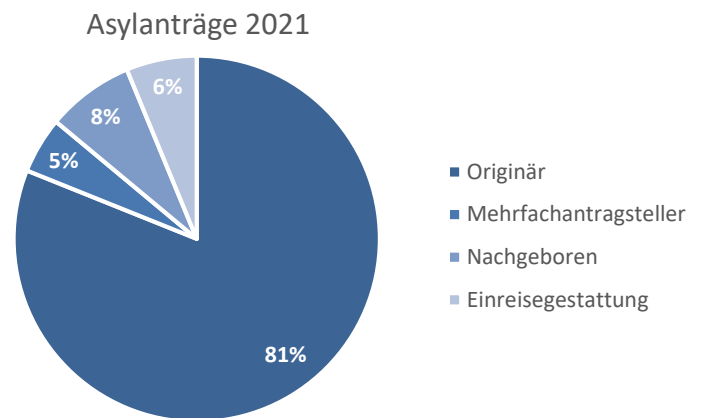



9.595 IRN




9.235 PAK

## Neueinreisende (originäre) Asylwerber 2015 – 2021

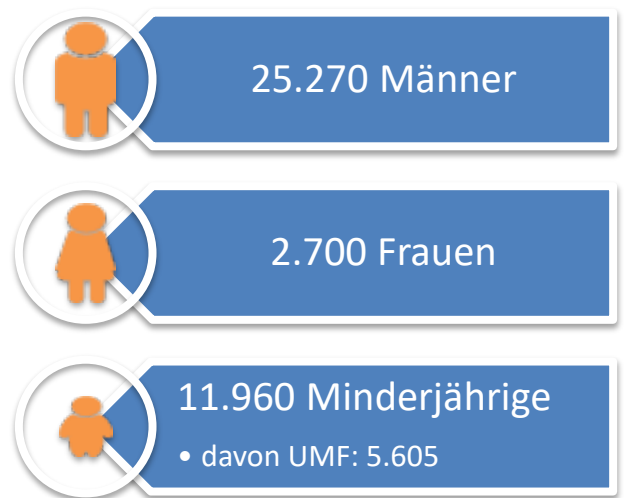


Bei den originären Asylanträgen handelt es sich um eine Subgruppe von Asylwerbern, welche neu eingereist sind. Zu nicht originären Asylwerbern zählen die Gruppen der Nachgeborenen, der Mehrfachantragsteller und der Asylwerber mit einer Einreisegestattung (Familiennachzug).

## Asylanträge in Österreich im Jahr 2021



2021:  
39.930



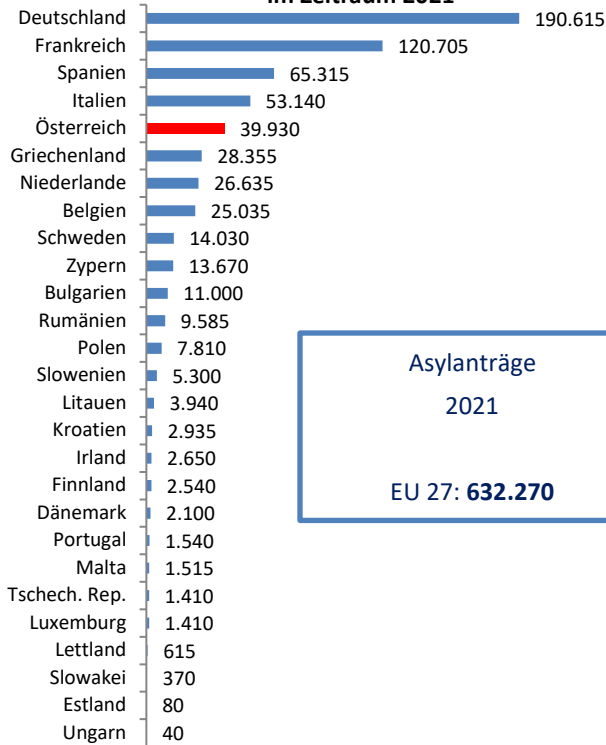
Für das Jahr 2021 wurden 0 Asylanträge ohne geschlechterspezifische Angaben registriert.

## EU27-Vergleich



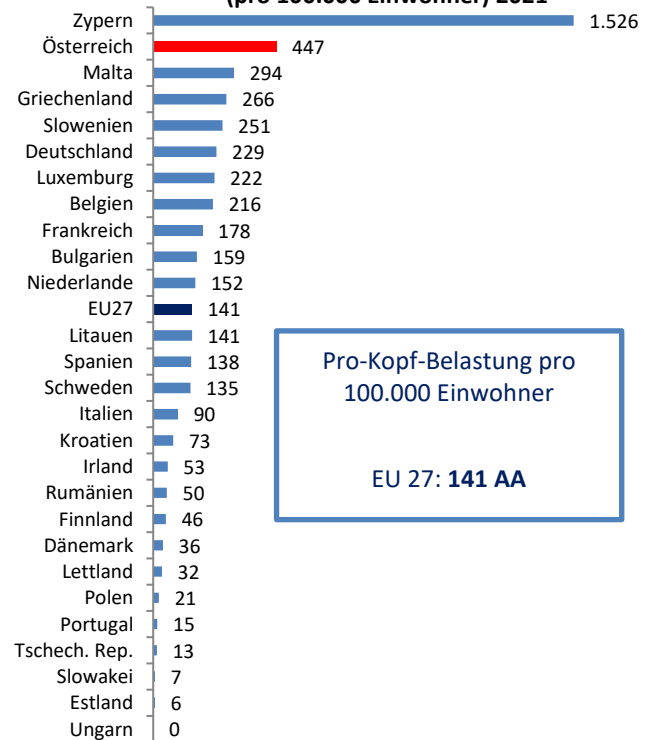
Für den internationalen Vergleich wurden Daten von Eurostat herangezogen. Aufgrund der Einmeldefrist wird hierbei auf unterschiedliche Vergleichszeiträume hingewiesen.

**Asylanträge der EU-Mitgliedstaaten  
im Zeitraum 2021**



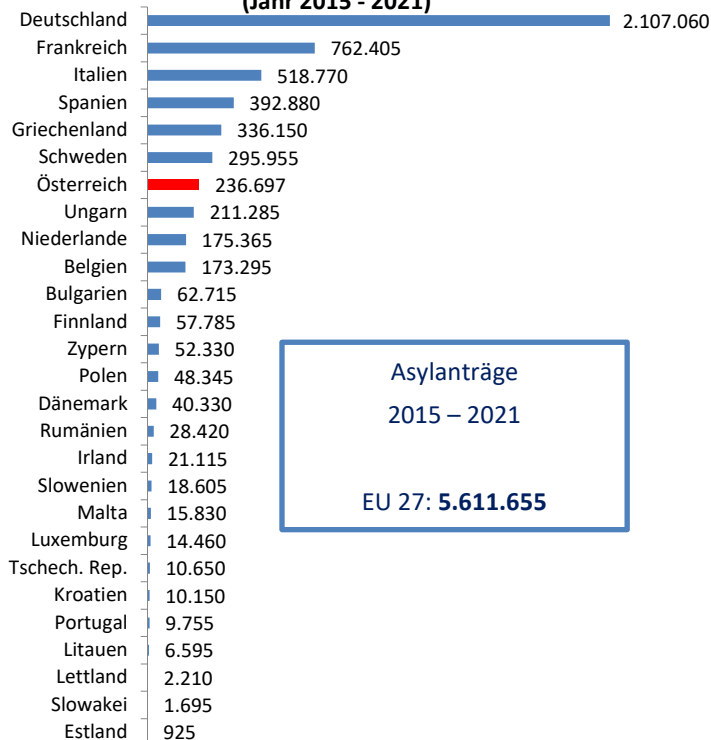
Asylanträge  
2021  
EU 27: **632.270**

**Pro - Kopf - Belastung der EU - Mitgliedstaaten  
(pro 100.000 Einwohner) 2021**



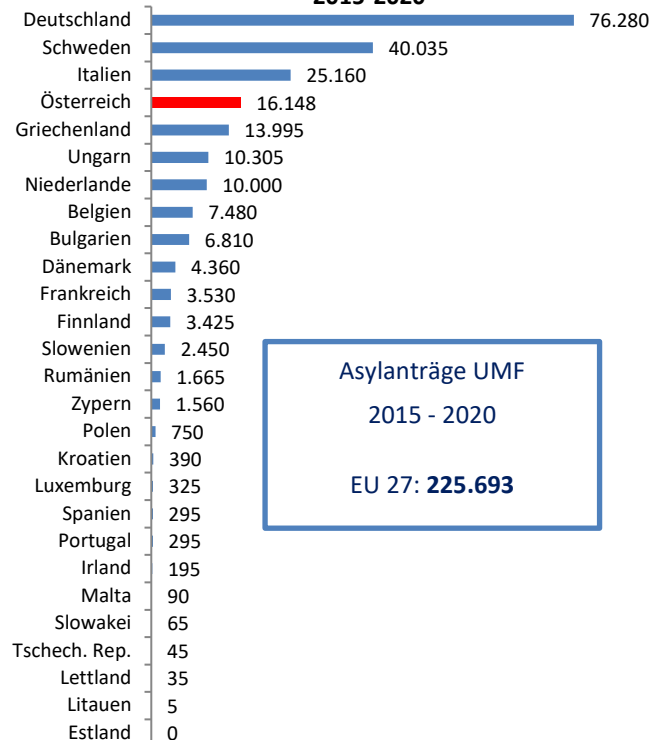
Pro-Kopf-Belastung pro  
100.000 Einwohner  
EU 27: **141 AA**

**Asylanträge EU-Mitgliedstaaten  
(Jahr 2015 - 2021)**



Asylanträge  
2015 - 2021  
EU 27: **5.611.655**

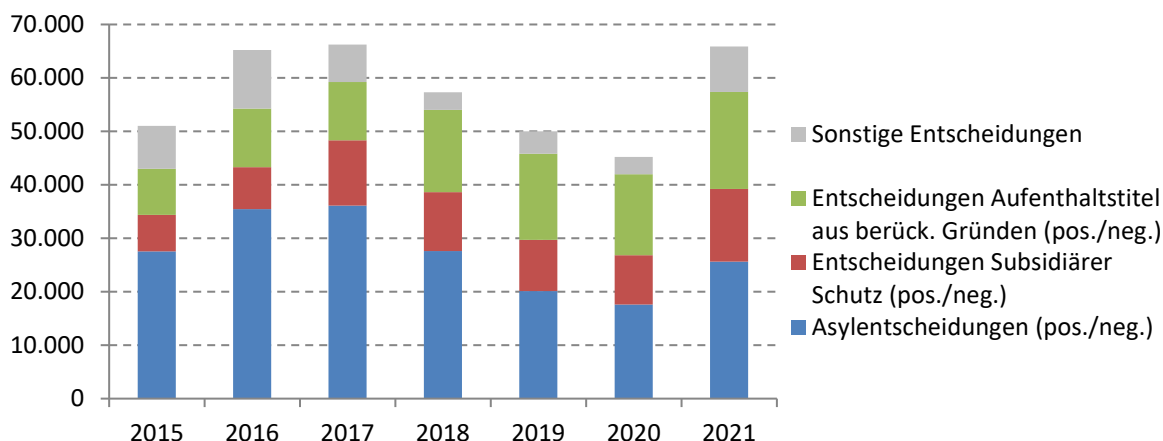
**UMF Asylanträge EU-Mitgliedstaaten  
2015-2020**



Asylanträge UMF  
2015 - 2020  
EU 27: **225.693**

## Überblick Entscheidungen

### Entscheidungen in Österreich 2015 - 2021



### Schutzgewährungen 2015 - 2021



**52.115 Männer**

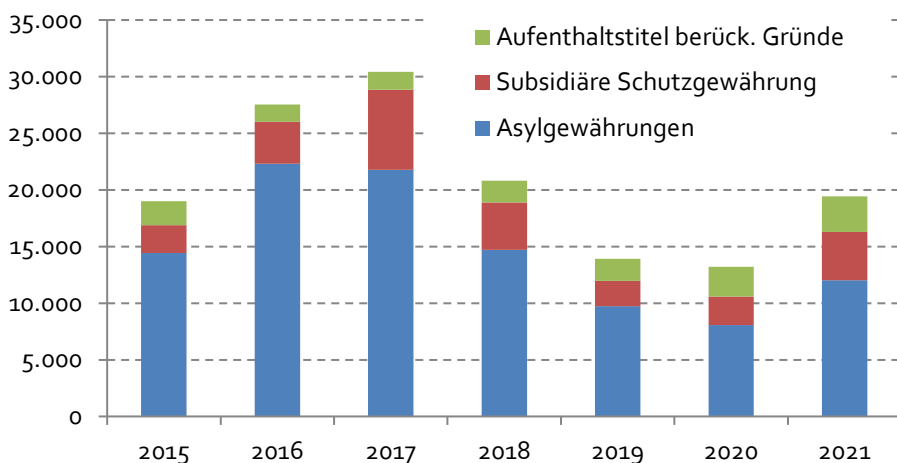


**28.770 Frauen**



**63.470 Minderjährige**

davon UMF: **4.810**

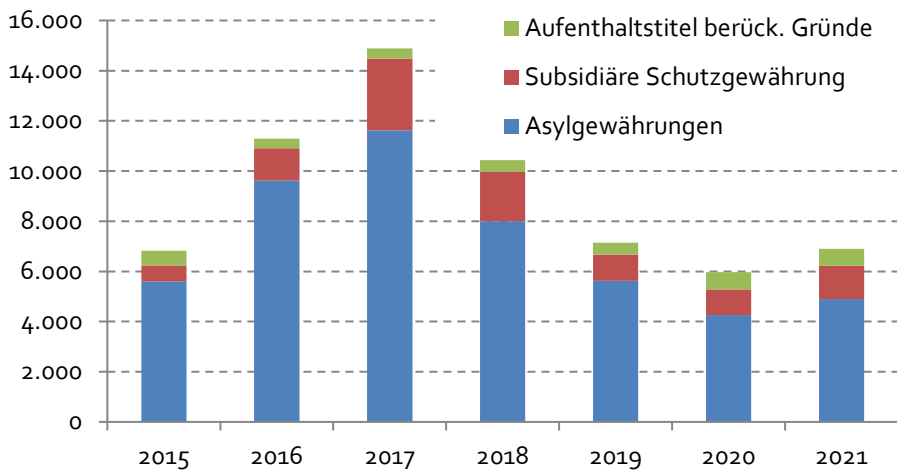


### Schutzgewährungen von Minderjährigen seit 2015 - 2021

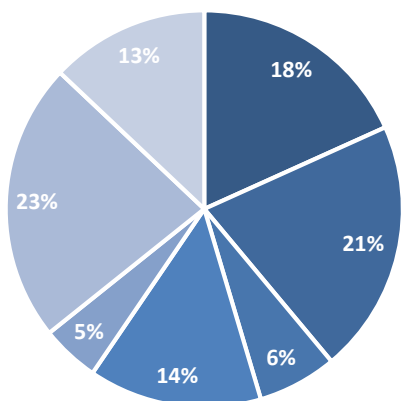


**63.470 Minderjährige**


davon UMF: **4.810**



## Entscheidungen in Österreich im Jahr 2021

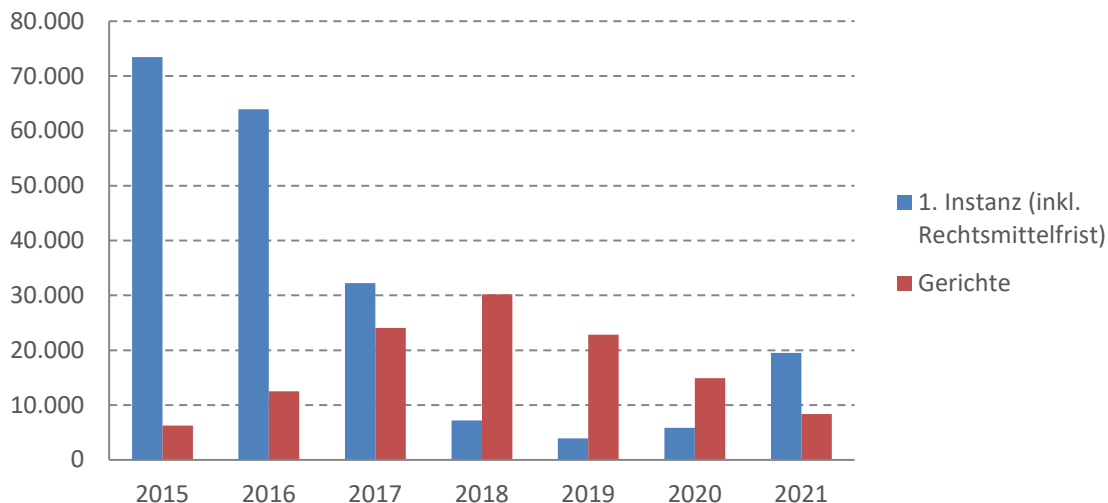


- Asylgewährungen
- Asyl negativ
- Subsidiäre Schutzgewährung
- Subsidiärer Schutz negativ
- Gewährung Aufenthaltstitel (AT) berück. Gründe
- Aufenthaltstitel (AT) berück. Gründe negativ
- Sonstige Entscheidungen



## Überblick Offene Verfahren

### Entwicklung Offene Verfahren



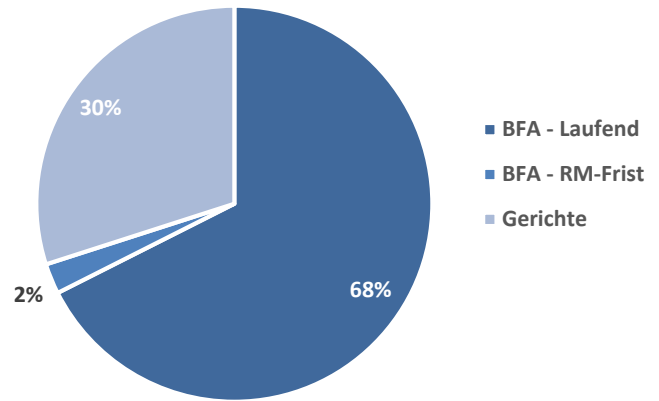
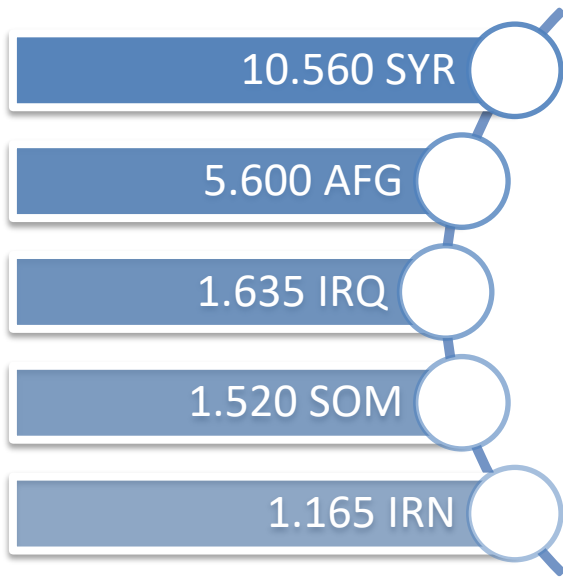
2021

**27.880 Gesamt**

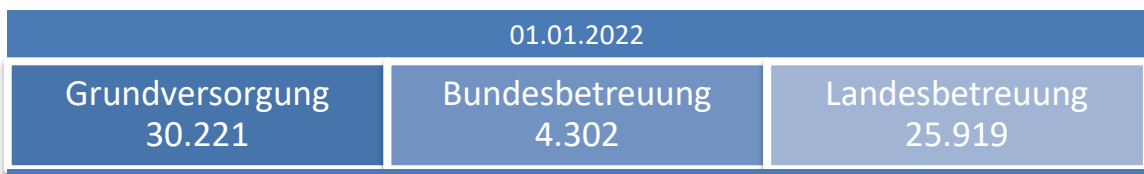
18.835 in I. Instanz +  
695 RM Frist

8.350 in II. Instanz

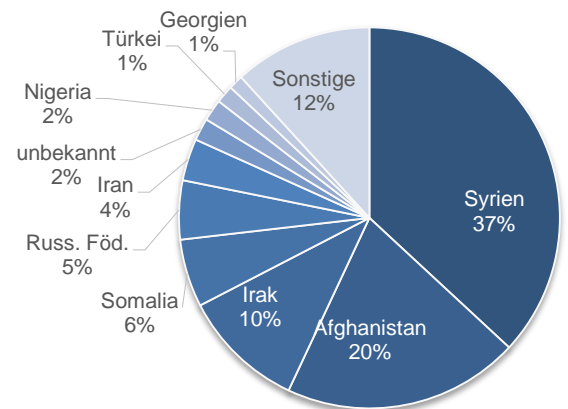
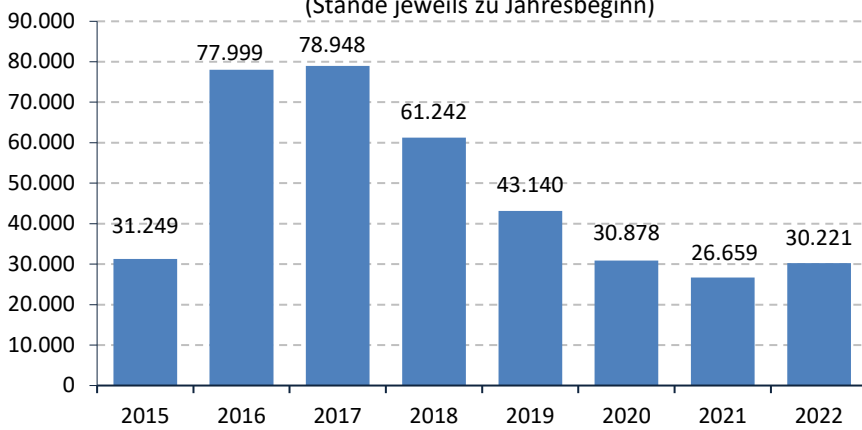
## Offene Verfahren in Österreich 2021



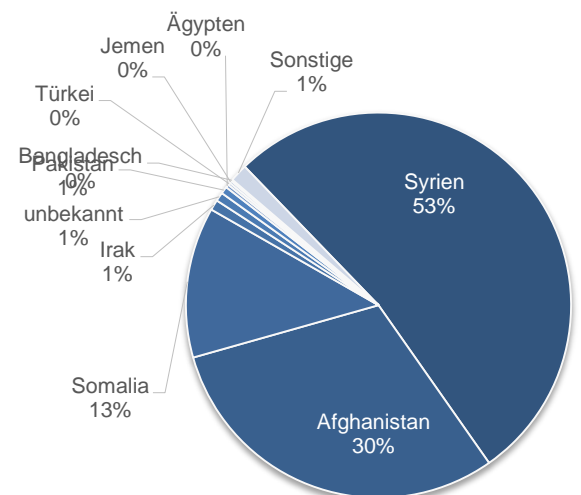
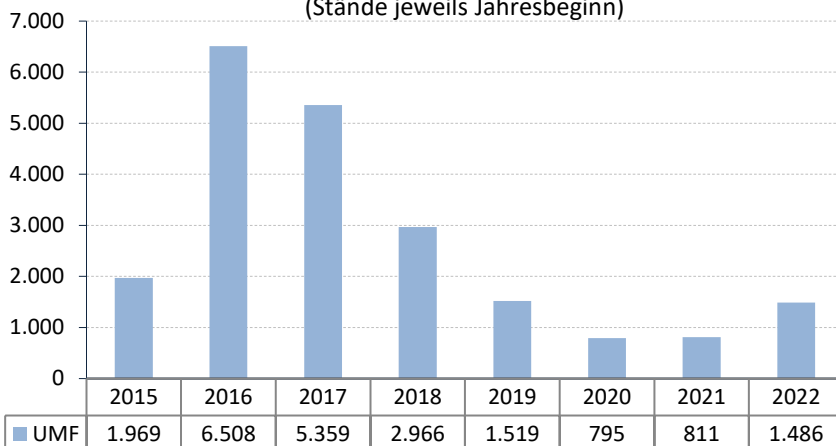
## Überblick Grundversorgung



Entwicklung der GVS seit 2015  
(Stände jeweils zu Jahresbeginn)



Entwicklung der UMF in GVS seit 2015  
(Stände jeweils Jahresbeginn)



# INHALTSVERZEICHNIS

|  |            |
|--|------------|
| <b>ÜBERBLICK ASYLANTRÄGE .....</b>   | <b>I</b>   |
| <b>EU27-VERGLEICH .....</b>  | <b>III</b> |
| <b>ÜBERBLICK ENTSCHEIDUNGEN .....</b>  | <b>IV</b>  |
| <b>ÜBERBLICK OFFENE VERFAHREN .....</b>  | <b>V</b>   |
| <b>ÜBERBLICK GRUNDVERSORGUNG .....</b>   | <b>VI</b>  |
| <b>ANTRAGSSTATISTIK.....</b>   | <b>1</b>   |
| <b>1.1 Asylanträge.....</b>  | <b>1</b>   |
| Altersstruktur Jahr 2021.....  | 1          |
| Gliederung nach Geschlecht .....   | 2          |
| Gliederung nach Antragsart .....   | 3          |
| <b>1.2 Anträge und Entscheidungen Jahr 2021 .....</b>  | <b>4</b>   |
| Top 10 Antragsstärkste Nationen (Anträge/Entscheidungen) .....   | 4          |
| <b>1.3 Gliederung nach Staatsangehörigkeit, Antragsart und Monat .....</b>   | <b>5</b>   |
| Asylanträge nach Staatsangehörigkeit und Antragsmonat im Jahr 2021 .....   | 5          |
| Asyl- Erstanträge nach Staatsangehörigkeit und Antragsmonat im Jahr 2021 .....   | 10         |
| Asyl- Mehrfachanträge nach Staatsangehörigkeit und Antragsmonat im Jahr 2021.....  | 15         |
| <b>1.4 Minderjährige Asylwerber .....</b>  | <b>18</b>  |
| Gliederung in Nachgeborenen, begleitete und unbegleitete Minderjährige (UMF).....  | 18         |
| <b>1.5 Asylanträge von unbegleiteten Minderjährigen.....</b>   | <b>19</b>  |
| Asylanträge von unbegleiteten Minderjährigen (UMF) im Jahr 2021.....   | 19         |
| Gliederung nach Altersgruppe, Geschlecht und Antragsmonat.....   | 19         |
| Gliederung nach Staatsangehörigkeit und Geschlecht .....   | 20         |
| Gliederung nach Staatsangehörigkeit und Monat - Unter 14 Jahre .....   | 22         |
| Gliederung nach Staatsangehörigkeit und Monat - Ab 14 bis unter 18 Jahre .....   | 23         |
| <b>ENTSCHEIDUNGEN .....</b>  | <b>25</b>  |
| <b>2.1 Übersicht Entscheidungen .....</b>  | <b>25</b>  |
| Rechtskräftige Entscheidungen des Jahres 2021 nach Art der Entscheidung.....   | 25         |
| Entscheidungen nach Art der Entscheidung und Staatsangehörigkeit (I. und II. Instanz) im Jahr 2021 .....                   | 26         |
| <b>2.2 Entscheidungen nach Art, Staatsangehörigkeit und Geschlecht des Jahres 2021.....</b>                                | <b>31</b>  |
| Rechtskräftige Asylgewährungen des Jahres 2021 .....   | 31         |
| Rechtskräftig negative Asylentscheidungen des Jahres 2021.....   | 33         |
| Rechtskräftige "Subsidiäre Schutzgewährungen" des Jahres 2021 .....  | 36         |
| Rechtskräftig negative Entscheidungen über den "Subsidiären Schutz" des Jahres 2021.....                                   | 37         |
| Rechtskräftige Aufenthaltstitel aus berücksichtigungswürdigen Gründen des Jahres 2021 .....                                | 40         |
| Rechtskräftig negative Entscheidungen über den Aufenthaltstitel aus berücksichtigungswürdigen Gründen des Jahres 2021..... | 43         |



|  |           |
|--|-----------|
| <b>OFFENE VERFAHREN .....</b>  | <b>47</b> |
| <b>3.1 Übersicht Offene Verfahren.....</b>   | <b>47</b> |
| Offene Verfahren „Internationaler Schutz“ per 31. Dezember des jeweiligen Jahres nach Jahr und Instanz.. | 47        |
| <b>3.2 TOP 15 der Offenen Verfahren „Internationaler Schutz“ per 31.12.2021 .....</b>                    | <b>48</b> |
| Offene Verfahren „Internationaler Schutz“ per 31.12.2021 nach Instanz und Geschlecht .....               | 48        |
| <b>GRUNDVERSORGUNG .....</b>   | <b>49</b> |
| <b>4.1 Jährliche Entwicklung der Grundversorgung.....</b>  | <b>49</b> |
| <b>4.2 TOP 10 Herkunftsstaaten in der Grundversorgung.....</b>   | <b>49</b> |
| <b>ALLGEMEINE HINWEISE.....</b>  | <b>50</b> |
| <b>5.1 Grundsätzliches zur Asylstatistik.....</b>  | <b>50</b> |
| <b>5.2 Redaktionelle Hinweise .....</b>  | <b>51</b> |

## Antragsstatistik

Der Datenstand der Asylanträge für die vorläufige Monatsstatistik wird an dem, dem Referenzmonat folgenden Monatsersten erhoben. Die Vormonate werden eingefroren. Durch Nachspeicherungen und Korrekturen können sich die eingefrorenen Vormonatswerte verändern. Diese nachträglichen Veränderungen schlagen sich in weiterer Folge in der endgültigen Jahresstatistik des Referenzjahres nieder.

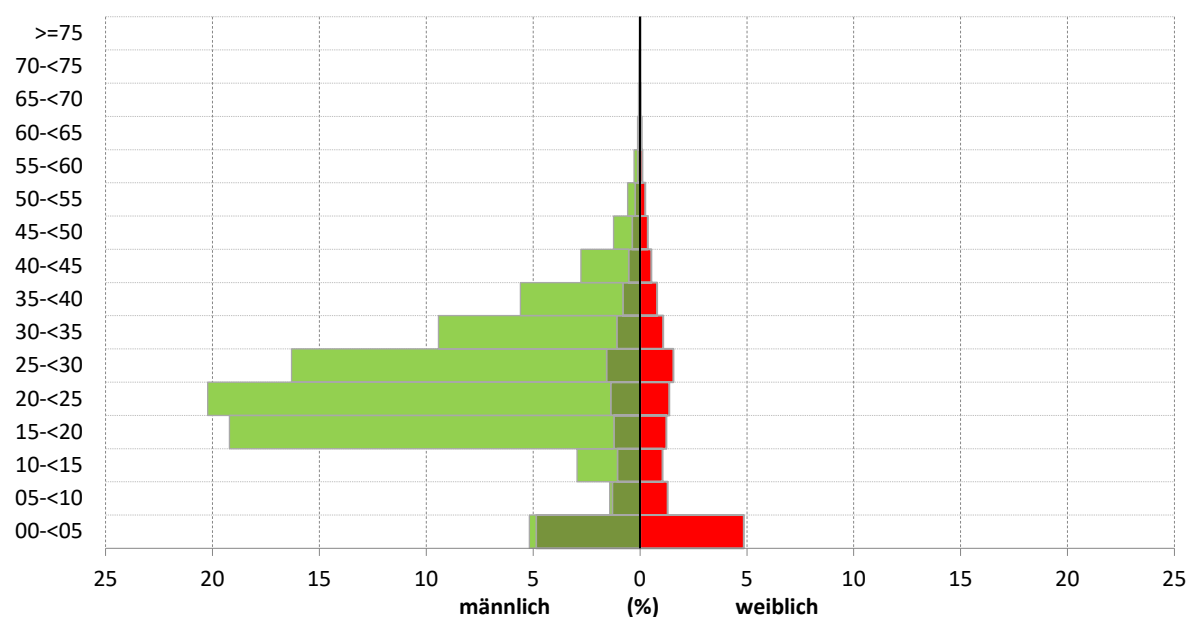


Für einen internationalen Vergleich der Asylantragszahlen, wird auf die Daten der Eurostat Homepage (<https://ec.europa.eu/eurostat/de/web/main/data/database>) verwiesen.

### 1.1 Asylanträge

|               | 2021          | Vorjahr       | Differenz     |
|---------------|---------------|---------------|---------------|
| Jänner        | 1.587         | 1.538         | 3,2%          |
| Februar       | 1.897         | 1.136         | 67,0%         |
| März          | 1.684         | 858           | 96,3%         |
| April         | 1.552         | 359           | 332,3%        |
| Mai           | 1.931         | 674           | 186,5%        |
| Juni          | 2.216         | 1.092         | 102,9%        |
| Juli          | 3.289         | 1.181         | 178,5%        |
| August        | 4.902         | 1.477         | 231,9%        |
| September     | 4.913         | 1.495         | 228,6%        |
| Oktober       | 5.360         | 1.788         | 199,8%        |
| November      | 5.956         | 1.506         | 295,5%        |
| Dezember      | 4.643         | 1.671         | 177,9%        |
| <b>Gesamt</b> | <b>39.930</b> | <b>14.775</b> | <b>170,3%</b> |

### Altersstruktur Jahr 2021



| Jahr 2021 | Personen | %     |                    | Personen | %     |
|-----------|----------|-------|--------------------|----------|-------|
| 0-U7      | 4.465    | 11,2% | unter 18 Jahren    | 11.960   | 30,0% |
| 7-U14     | 1.593    | 4,0%  |                    |          |       |
| 14-U18    | 5.902    | 14,8% |                    |          |       |
| 18-U35    | 22.835   | 57,2% | älter als 18 Jahre | 27.970   | 70,0% |
| 35-U65    | 5.066    | 12,7% |                    |          |       |
| 65+       | 69       | 0,2%  |                    |          |       |

|              |        |       |                    |        |       |
|--------------|--------|-------|--------------------|--------|-------|
| weibliche AW | 5.846  | 14,6% | unter 18 Jahren    | 3.147  | 7,9%  |
|              |        |       | älter als 18 Jahre | 2.699  | 6,8%  |
| männliche AW | 34.084 | 85,4% | unter 18 Jahren    | 8.813  | 22,1% |
|              |        |       | älter als 18 Jahre | 25.271 | 63,3% |

### Gliederung nach Geschlecht

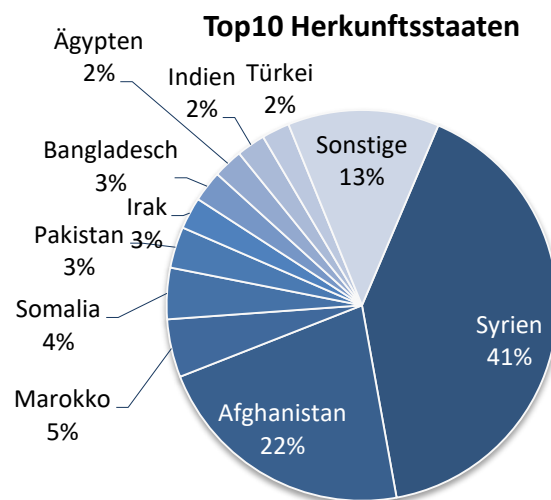
|               | Männlich      | %            | Weiblich     | %            | Summe:        |
|---------------|---------------|--------------|--------------|--------------|---------------|
| Jänner        | 1.327         | 83,6%        | 260          | 16,4%        | <b>1.587</b>  |
| Februar       | 1.633         | 86,1%        | 264          | 13,9%        | <b>1.897</b>  |
| März          | 1.293         | 76,8%        | 391          | 23,2%        | <b>1.684</b>  |
| April         | 1.151         | 74,2%        | 401          | 25,8%        | <b>1.552</b>  |
| Mai           | 1.540         | 79,8%        | 391          | 20,2%        | <b>1.931</b>  |
| Juni          | 1.778         | 80,2%        | 438          | 19,8%        | <b>2.216</b>  |
| Juli          | 2.741         | 83,3%        | 548          | 16,7%        | <b>3.289</b>  |
| August        | 4.260         | 86,9%        | 642          | 13,1%        | <b>4.902</b>  |
| September     | 4.303         | 87,6%        | 610          | 12,4%        | <b>4.913</b>  |
| Oktober       | 4.703         | 87,7%        | 657          | 12,3%        | <b>5.360</b>  |
| November      | 5.297         | 88,9%        | 659          | 11,1%        | <b>5.956</b>  |
| Dezember      | 4.058         | 87,4%        | 585          | 12,6%        | <b>4.643</b>  |
| <b>Summe:</b> | <b>34.084</b> | <b>85,4%</b> | <b>5.846</b> | <b>14,6%</b> | <b>39.930</b> |



Für das Jahr 2021 wurden 0 Asylanträge ohne geschlechterspezifische Angaben registriert.

## Gliederung nach Antragsart

|               | Gesamt        | Erstantragsteller | %            | Mehrfachantragsteller | %           |
|---------------|---------------|-------------------|--------------|-----------------------|-------------|
| Jänner        | 1.587         | 1.457             | 91,8%        | 130                   | 8,2%        |
| Februar       | 1.897         | 1.775             | 93,6%        | 122                   | 6,4%        |
| März          | 1.684         | 1.505             | 89,4%        | 179                   | 10,6%       |
| April         | 1.552         | 1.439             | 92,7%        | 113                   | 7,3%        |
| Mai           | 1.931         | 1.813             | 93,9%        | 118                   | 6,1%        |
| Juni          | 2.216         | 2.073             | 93,5%        | 143                   | 6,5%        |
| Juli          | 3.289         | 3.168             | 96,3%        | 121                   | 3,7%        |
| August        | 4.902         | 4.705             | 96,0%        | 197                   | 4,0%        |
| September     | 4.913         | 4.662             | 94,9%        | 251                   | 5,1%        |
| Oktober       | 5.360         | 5.121             | 95,5%        | 239                   | 4,5%        |
| November      | 5.956         | 5.731             | 96,2%        | 225                   | 3,8%        |
| Dezember      | 4.643         | 4.471             | 96,3%        | 172                   | 3,7%        |
| <b>Summe:</b> | <b>39.930</b> | <b>37.920</b>     | <b>95,0%</b> | <b>2.010</b>          | <b>5,0%</b> |



## 1.2 Anträge und Entscheidungen Jahr 2021

### Top 10 Antragsstärkste Nationen (Anträge/Entscheidungen)<sup>1</sup>

| Staatsangehörigkeit | Anträge | % pos | % neg | % sonst. |
|---------------------|---------|-------|-------|----------|
| Syrien              | 16.281  | 77,6% | 5,3%  | 17,1%    |
| Afghanistan         | 8.739   | 25,8% | 35,2% | 39,0%    |
| Marokko             | 1.920   | 0,2%  | 88,9% | 10,9%    |
| Somalia             | 1.695   | 61,9% | 31,9% | 6,2%     |
| Pakistan            | 1.362   | 2,5%  | 65,7% | 31,9%    |
| Irak                | 1.052   | 8,8%  | 76,1% | 15,1%    |
| Bangladesch         | 1.027   | 3,6%  | 54,7% | 41,6%    |
| Ägypten             | 982     | 0,5%  | 75,8% | 23,7%    |
| Indien              | 949     | 0,2%  | 85,3% | 14,5%    |
| Türkei              | 921     | 26,2% | 25,1% | 48,7%    |

<sup>1</sup> Gereiht nach der Zahl der Anträge

## 1.3 Gliederung nach Staatsangehörigkeit, Antragsart und Monat

## Asylanträge nach Staatsangehörigkeit und Antragsmonat im Jahr 2021

|                     | Jänner | Februar | März | April | Mai | Juni | Juli | August | September | Oktober | November | Dezember | Summe:       |
|---------------------|--------|---------|------|-------|-----|------|------|--------|-----------|---------|----------|----------|--------------|
| Afghanistan         | 213    | 318     | 398  | 278   | 304 | 467  | 659  | 921    | 937       | 1.065   | 1.671    | 1.508    | <b>8.739</b> |
| Ägypten             | 12     | 31      | 5    | 17    | 37  | 29   | 66   | 138    | 195       | 183     | 170      | 99       | <b>982</b>   |
| Albanien            |        | 2       | 3    | 1     | 1   | 2    | 6    | 5      | 5         | 7       |          | 3        | <b>35</b>    |
| Algerien            | 25     | 42      | 30   | 27    | 39  | 25   | 45   | 57     | 78        | 41      | 43       | 47       | <b>499</b>   |
| Angola              |        | 1       |      |       | 1   | 1    |      |        | 1         | 1       | 1        | 1        | <b>7</b>     |
| Armenien            | 9      | 3       | 3    | 2     | 2   | 8    | 5    | 4      | 3         | 4       | 9        | 5        | <b>57</b>    |
| Aserbaidschan       | 1      | 6       | 1    | 6     |     | 4    | 3    | 2      | 4         | 2       | 1        | 2        | <b>32</b>    |
| Äthiopien           | 4      | 1       | 2    | 1     | 5   | 4    | 2    | 7      | 5         | 4       | 13       | 1        | <b>49</b>    |
| Bangladesch         | 10     | 14      | 17   | 8     | 41  | 57   | 84   | 382    | 232       | 90      | 67       | 25       | <b>1.027</b> |
| Belarus             | 1      |         |      | 3     | 6   | 2    | 1    | 4      | 1         | 4       | 5        | 1        | <b>28</b>    |
| Benin               |        |         | 1    |       |     | 1    |      | 2      |           |         |          |          | <b>4</b>     |
| Bolivien            |        |         |      |       |     |      |      | 1      |           |         |          |          | <b>1</b>     |
| Bosnien-Herzegowina |        |         | 2    |       |     |      |      | 2      |           |         | 1        | 1        | <b>6</b>     |
| Brasilien           |        |         | 1    |       |     |      |      |        |           |         |          |          | <b>1</b>     |
| Bulgarien           |        |         |      |       |     |      |      | 1      |           |         |          |          | <b>1</b>     |
| Burkina Faso        |        | 1       |      | 2     | 1   |      | 2    |        |           |         |          |          | <b>6</b>     |
| Burundi             |        |         | 1    |       |     |      |      |        |           |         |          |          | <b>1</b>     |
| China Volksrepublik | 5      | 5       | 6    | 6     | 7   | 11   | 13   | 7      | 14        | 4       | 14       | 6        | <b>98</b>    |
| Cote d'Ivoire       | 1      | 1       |      |       | 1   |      | 2    |        |           | 1       | 4        |          | <b>10</b>    |
| Deutschland         |        |         |      |       | 1   |      | 1    | 2      | 1         |         | 2        |          | <b>7</b>     |

## Antragsstatistik

|                    | Jänner | Februar | März | April | Mai | Juni | Juli | August | September | Oktober | November | Dezember | Summe: |
|--------------------|--------|---------|------|-------|-----|------|------|--------|-----------|---------|----------|----------|--------|
| El Salvador        |        |         |      |       |     |      |      |        | 1         |         |          |          | 1      |
| Eritrea            |        | 8       | 1    | 7     | 5   | 9    | 1    | 2      | 16        | 16      | 2        | 5        | 72     |
| Frankreich         |        |         |      |       |     |      |      |        |           |         | 1        |          | 1      |
| Gambia             | 5      | 5       | 5    | 3     | 4   | 3    | 1    |        | 3         | 3       | 3        | 3        | 38     |
| Georgien           | 13     | 6       | 9    | 13    | 13  | 21   | 17   | 15     | 17        | 32      | 9        | 20       | 185    |
| Ghana              | 2      | 2       |      | 2     | 3   | 2    | 2    | 1      | 1         | 1       | 1        | 1        | 18     |
| Guatemala          |        |         | 3    |       |     |      |      |        | 1         |         |          |          | 4      |
| Guinea             | 4      | 1       |      |       | 4   | 1    |      | 2      |           |         | 1        | 3        | 16     |
| Guinea-Bissau      |        |         | 1    |       |     | 1    |      |        | 1         |         |          |          | 3      |
| Indien             | 16     | 40      | 27   | 23    | 33  | 51   | 70   | 70     | 141       | 140     | 177      | 161      | 949    |
| Irak               | 56     | 96      | 54   | 51    | 67  | 96   | 112  | 172    | 78        | 90      | 117      | 63       | 1.052  |
| Iran               | 32     | 35      | 44   | 32    | 30  | 36   | 56   | 41     | 66        | 30      | 57       | 42       | 501    |
| Irland             |        |         |      |       |     |      | 1    |        |           |         |          |          | 1      |
| Jemen              | 4      | 3       | 12   | 6     | 7   | 9    | 12   | 38     | 29        | 18      | 19       | 14       | 171    |
| Jordanien          | 6      | 1       | 4    | 3     | 3   | 1    |      | 1      | 6         | 5       | 7        | 1        | 38     |
| Kamerun            | 1      | 1       |      | 1     | 2   | 4    | 2    | 2      | 6         | 5       | 4        | 5        | 33     |
| Kasachstan         |        | 1       |      | 2     |     | 4    |      |        |           |         |          |          | 7      |
| Kenia              |        |         |      | 1     |     |      |      |        | 1         | 1       | 1        |          | 4      |
| Kirgisistan        | 1      |         |      |       |     |      |      | 1      | 1         |         | 1        | 1        | 5      |
| Kolumbien          |        | 1       |      |       |     |      | 1    | 4      | 3         |         |          |          | 9      |
| Komoren            |        |         |      | 2     |     |      |      |        |           |         |          |          | 2      |
| Kongo              |        | 2       | 1    | 1     |     |      | 2    | 1      | 2         |         |          |          | 9      |
| Kongo Demokr. Rep. |        | 10      |      | 3     | 2   | 4    | 9    | 6      | 4         | 2       | 1        |          | 41     |

## Antragsstatistik

|                       | Jänner | Februar | März | April | Mai | Juni | Juli | August | September | Oktober | November | Dezember | Summe: |
|-----------------------|--------|---------|------|-------|-----|------|------|--------|-----------|---------|----------|----------|--------|
| Korea (Süd, Republik) | 1      |         |      |       |     |      |      |        |           |         |          |          | 1      |
| Kosovo                | 2      | 2       | 5    | 5     | 1   | 3    | 3    | 4      | 4         | 11      | 3        | 9        | 52     |
| Kroatien              |        |         |      |       |     |      |      | 1      |           |         |          |          | 1      |
| Kuba                  |        | 1       | 5    |       |     | 1    | 1    | 4      |           |         |          | 1        | 13     |
| Kuwait                |        |         |      | 1     |     | 1    | 6    | 4      |           | 1       |          | 1        | 14     |
| Laos                  |        |         |      |       |     | 1    |      |        |           |         |          |          | 1      |
| Libanon               | 4      | 4       | 9    |       | 2   | 8    | 8    | 12     | 13        | 10      | 16       | 13       | 99     |
| Liberia               |        |         |      |       | 1   |      |      |        |           |         | 1        |          | 2      |
| Libyen                | 13     | 3       | 6    | 3     | 9   | 9    | 12   | 17     | 12        | 13      | 11       | 15       | 123    |
| Malaysia              |        |         |      |       |     |      |      |        |           |         | 1        |          | 1      |
| Mali                  |        |         | 1    | 1     |     |      | 2    |        |           |         | 2        |          | 6      |
| Marokko               | 102    | 136     | 75   | 92    | 124 | 153  | 147  | 222    | 230       | 184     | 258      | 197      | 1.920  |
| Mauretanien           |        |         |      |       |     |      |      |        | 1         |         |          |          | 1      |
| Moldau                |        |         | 1    |       |     |      |      | 5      | 14        | 15      | 65       | 91       | 191    |
| Mongolei              | 7      | 10      | 13   | 4     |     |      | 1    | 15     |           |         | 2        | 1        | 53     |
| Montenegro            |        |         |      |       |     | 1    |      | 1      |           |         |          |          | 2      |
| Myanmar               | 1      |         |      |       | 1   |      |      | 3      | 2         | 1       |          |          | 8      |
| Nepal                 |        |         | 2    |       |     | 1    |      | 1      | 2         | 4       | 1        | 2        | 13     |
| Nicaragua             |        |         |      |       |     |      |      |        | 1         |         |          |          | 1      |
| Niger                 |        |         |      |       | 2   |      |      |        |           |         |          |          | 2      |
| Nigeria               | 13     | 8       | 15   | 9     | 17  | 19   | 21   | 13     | 20        | 13      | 17       | 12       | 177    |
| Nordmazedonien        | 1      | 2       | 2    |       |     | 5    | 7    | 6      | 11        | 11      | 4        | 10       | 59     |
| Pakistan              | 32     | 42      | 18   | 26    | 30  | 112  | 115  | 299    | 321       | 108     | 149      | 110      | 1.362  |



## Antragsstatistik

|                      | Jänner | Februar | März | April | Mai | Juni | Juli  | August | September | Oktober | November | Dezember | Summe: |
|----------------------|--------|---------|------|-------|-----|------|-------|--------|-----------|---------|----------|----------|--------|
| Peru                 | 1      |         |      |       |     |      |       |        |           |         |          |          | 1      |
| Philippinen          |        |         |      |       | 1   | 1    | 1     |        |           | 1       | 4        |          | 8      |
| Portugal             |        |         |      |       |     |      |       |        |           |         |          | 1        | 1      |
| Ruanda               |        |         |      |       |     | 1    |       |        |           |         |          |          | 1      |
| Rumänien             |        |         |      |       |     | 1    | 1     |        |           |         |          |          | 2      |
| Russische Föderation | 35     | 20      | 43   | 28    | 32  | 44   | 38    | 57     | 35        | 55      | 53       | 53       | 493    |
| Sahara (Westsahara)  | 1      |         |      |       |     |      |       | 1      |           |         |          | 1        | 3      |
| Saudi Arabien        |        |         |      |       |     |      | 1     | 1      |           |         |          |          | 2      |
| Schweden             | 1      |         |      |       |     | 1    |       |        | 1         |         |          |          | 3      |
| Senegal              | 1      | 1       | 3    |       | 2   |      |       |        | 1         |         | 1        | 1        | 10     |
| Serbien              | 7      | 3       | 1    | 6     | 7   | 4    | 10    | 8      | 6         | 10      | 4        | 2        | 68     |
| Sierra Leone         |        | 1       |      |       |     |      |       |        |           |         | 1        |          | 2      |
| Simbabwe             |        |         |      |       |     |      |       |        |           |         | 2        |          | 2      |
| Slowakei             |        |         | 1    |       | 1   |      |       | 2      | 1         |         |          |          | 5      |
| Slowenien            |        |         |      |       |     |      |       |        | 1         |         | 1        |          | 2      |
| Somalia              | 56     | 44      | 81   | 57    | 89  | 118  | 238   | 236    | 232       | 206     | 224      | 114      | 1.695  |
| Sri Lanka            |        | 2       |      | 1     | 8   |      |       |        | 1         | 9       |          |          | 21     |
| Südafrika            |        |         |      |       |     |      |       | 1      |           |         | 7        |          | 8      |
| Sudan                |        | 2       |      | 3     | 5   |      |       | 3      | 4         | 1       | 4        | 1        | 23     |
| Südsudan             |        |         |      |       | 1   |      |       |        |           |         |          |          | 1      |
| Syrien               | 759    | 872     | 650  | 705   | 837 | 720  | 1.258 | 1.831  | 1.888     | 2.663   | 2.432    | 1.666    | 16.281 |
| Tadschikistan        | 2      | 1       | 1    | 3     |     |      | 1     | 2      | 4         | 2       |          | 4        | 20     |
| Tansania             |        |         |      |       |     |      |       |        |           |         |          | 1        | 1      |

## Antragsstatistik

|                              | Jänner       | Februar      | März         | April        | Mai          | Juni         | Juli         | August       | September    | Oktober      | November     | Dezember     | Summe:        |
|------------------------------|--------------|--------------|--------------|--------------|--------------|--------------|--------------|--------------|--------------|--------------|--------------|--------------|---------------|
| Togo                         | 2            |              |              |              | 3            | 3            |              |              |              | 3            | 1            |              | 12            |
| Tschad                       |              |              |              |              |              | 1            | 1            | 1            |              |              |              |              | 3             |
| Tschechische Republik        |              | 1            |              |              |              |              |              |              |              | 1            |              |              | 2             |
| Tunesien                     | 29           | 11           | 23           | 15           | 19           | 27           | 33           | 34           | 72           | 65           | 79           | 120          | 527           |
| Türkei                       | 34           | 28           | 65           | 40           | 45           | 66           | 112          | 124          | 71           | 133          | 112          | 91           | 921           |
| Turkmenistan                 |              |              |              |              |              |              |              |              | 1            |              |              |              | 1             |
| Uganda                       |              |              | 1            | 1            |              | 1            | 3            |              |              | 1            | 1            |              | 8             |
| Ukraine                      | 9            | 3            | 1            | 5            | 8            | 11           | 6            | 7            | 13           | 9            | 6            | 13           | 91            |
| unbekannt                    | 51           | 56           | 31           | 43           | 62           | 46           | 77           | 86           | 92           | 65           | 88           | 88           | 785           |
| Ungarn                       | 1            |              |              |              |              |              | 1            |              |              | 1            |              |              | 3             |
| USA                          |              |              |              |              |              |              |              |              | 1            | 1            |              |              | 2             |
| Usbekistan                   |              | 5            |              | 1            | 1            | 2            | 10           | 1            | 3            | 2            | 2            | 4            | 31            |
| Venezuela                    | 1            | 2            |              | 1            | 1            | 1            |              | 6            | 2            | 8            | 2            | 2            | 26            |
| Vereinigte Arabische Emirate |              |              |              |              |              |              |              |              |              | 3            |              |              | 3             |
| Vereinigtes Königreich       |              |              |              | 1            | 3            |              |              |              |              |              |              |              | 4             |
| Vietnam                      |              |              |              |              |              | 1            |              | 3            |              | 1            |              | 1            | 6             |
| <b>Summe:</b>                | <b>1.587</b> | <b>1.897</b> | <b>1.684</b> | <b>1.552</b> | <b>1.931</b> | <b>2.216</b> | <b>3.289</b> | <b>4.902</b> | <b>4.913</b> | <b>5.360</b> | <b>5.956</b> | <b>4.643</b> | <b>39.930</b> |

## Asyl- Erstanträge nach Staatsangehörigkeit und Antragsmonat im Jahr 2021

|                     | Jänner | Februar | März | April | Mai | Juni | Juli | August | September | Oktober | November | Dezember | Summe:       |
|---------------------|--------|---------|------|-------|-----|------|------|--------|-----------|---------|----------|----------|--------------|
| Afghanistan         | 195    | 290     | 358  | 247   | 278 | 448  | 636  | 855    | 803       | 942     | 1.562    | 1.450    | <b>8.064</b> |
| Ägypten             | 9      | 28      | 4    | 16    | 36  | 28   | 65   | 137    | 192       | 180     | 167      | 98       | <b>960</b>   |
| Albanien            |        | 2       | 3    | 1     | 1   | 2    | 6    | 4      | 5         | 6       |          | 3        | <b>33</b>    |
| Algerien            | 21     | 39      | 26   | 22    | 33  | 17   | 40   | 53     | 70        | 35      | 35       | 39       | <b>430</b>   |
| Angola              |        | 1       |      |       | 1   |      |      |        | 1         | 1       | 1        | 1        | <b>6</b>     |
| Armenien            | 1      | 2       | 3    | 2     | 2   | 3    | 1    | 1      | 2         | 1       | 1        |          | <b>19</b>    |
| Aserbaidschan       | 1      |         | 1    | 6     |     | 2    | 2    | 1      | 4         |         |          | 2        | <b>19</b>    |
| Äthiopien           | 4      |         | 1    | 1     | 5   | 3    | 2    | 7      | 5         | 4       | 7        |          | <b>39</b>    |
| Bangladesch         | 5      | 12      | 10   | 4     | 34  | 57   | 81   | 381    | 232       | 84      | 62       | 20       | <b>982</b>   |
| Belarus             | 1      |         |      | 1     | 4   | 2    | 1    | 4      | 1         | 3       | 3        | 1        | <b>21</b>    |
| Benin               |        |         | 1    |       |     | 1    |      | 2      |           |         |          |          | <b>4</b>     |
| Bolivien            |        |         |      |       |     |      |      | 1      |           |         |          |          | <b>1</b>     |
| Bosnien-Herzegowina |        |         | 2    |       |     |      |      | 1      |           |         | 1        | 1        | <b>5</b>     |
| Brasilien           |        |         | 1    |       |     |      |      |        |           |         |          |          | <b>1</b>     |
| Bulgarien           |        |         |      |       |     |      |      | 1      |           |         |          |          | <b>1</b>     |
| Burkina Faso        |        | 1       |      | 2     | 1   |      | 2    |        |           |         |          |          | <b>6</b>     |
| China Volksrepublik | 5      | 5       | 5    | 6     | 5   | 4    | 10   | 5      | 11        | 4       | 10       | 4        | <b>74</b>    |
| Cote d'Ivoire       | 1      | 1       |      |       | 1   |      | 2    |        |           |         | 4        |          | <b>9</b>     |
| Deutschland         |        |         |      |       | 1   |      | 1    | 2      | 1         |         | 2        |          | <b>7</b>     |
| El Salvador         |        |         |      |       |     |      |      |        | 1         |         |          |          | <b>1</b>     |
| Eritrea             |        | 6       | 1    | 7     | 5   | 9    | 1    | 2      | 16        | 16      | 2        | 5        | <b>70</b>    |
| Frankreich          |        |         |      |       |     |      |      |        |           |         | 1        |          | <b>1</b>     |

## Antragsstatistik

|                       | Jänner | Februar | März | April | Mai | Juni | Juli | August | September | Oktober | November | Dezember | Summe: |
|-----------------------|--------|---------|------|-------|-----|------|------|--------|-----------|---------|----------|----------|--------|
| Gambia                | 3      | 4       | 4    | 3     | 4   | 2    | 1    |        | 3         | 1       | 1        | 3        | 29     |
| Georgien              | 9      | 3       | 7    | 13    | 10  | 11   | 12   | 15     | 13        | 25      | 7        | 18       | 143    |
| Ghana                 | 2      | 2       |      | 2     | 3   | 2    | 1    | 1      | 1         | 1       | 1        | 1        | 17     |
| Guatemala             |        |         | 3    |       |     |      |      |        | 1         |         |          |          | 4      |
| Guinea                | 3      | 1       |      |       | 4   | 1    |      | 2      |           |         | 1        | 3        | 15     |
| Guinea-Bissau         |        |         | 1    |       |     | 1    |      |        | 1         |         |          |          | 3      |
| Indien                | 13     | 38      | 18   | 18    | 28  | 45   | 63   | 61     | 135       | 131     | 171      | 151      | 872    |
| Irak                  | 52     | 87      | 41   | 47    | 62  | 86   | 106  | 159    | 71        | 84      | 105      | 63       | 963    |
| Iran                  | 27     | 26      | 31   | 25    | 27  | 29   | 48   | 36     | 55        | 27      | 48       | 29       | 408    |
| Irland                |        |         |      |       |     |      | 1    |        |           |         |          |          | 1      |
| Jemen                 | 4      | 3       | 12   | 6     | 7   | 9    | 12   | 37     | 29        | 18      | 19       | 14       | 170    |
| Jordanien             | 5      |         | 1    | 3     | 3   | 1    |      | 1      | 5         | 3       | 7        |          | 29     |
| Kamerun               | 1      |         |      | 1     | 2   | 4    | 2    | 2      | 6         | 5       | 4        | 5        | 32     |
| Kasachstan            |        | 1       |      | 2     |     |      |      |        |           |         |          |          | 3      |
| Kenia                 |        |         |      |       |     |      |      |        | 1         | 1       | 1        |          | 3      |
| Kirgisistan           |        |         |      |       |     |      |      | 1      | 1         |         | 1        |          | 3      |
| Kolumbien             |        | 1       |      |       |     |      | 1    | 4      | 3         |         |          |          | 9      |
| Komoren               |        |         |      | 2     |     |      |      |        |           |         |          |          | 2      |
| Kongo                 |        | 2       | 1    | 1     |     |      |      | 1      | 2         |         |          |          | 7      |
| Kongo Demokr. Rep.    |        | 9       |      | 3     | 2   | 4    | 8    | 5      | 4         | 2       | 1        |          | 38     |
| Korea (Süd, Republik) | 1      |         |      |       |     |      |      |        |           |         |          |          | 1      |
| Kosovo                | 2      | 1       | 4    | 2     |     | 3    | 3    | 3      | 3         | 8       | 3        | 7        | 39     |
| Kroatien              |        |         |      |       |     |      |      | 1      |           |         |          |          | 1      |

## Antragsstatistik

|                | Jänner | Februar | März | April | Mai | Juni | Juli | August | September | Oktober | November | Dezember | Summe: |
|----------------|--------|---------|------|-------|-----|------|------|--------|-----------|---------|----------|----------|--------|
| Kuba           |        | 1       | 4    |       |     | 1    | 1    | 4      |           |         |          | 1        | 12     |
| Kuwait         |        |         |      | 1     |     | 1    | 6    | 4      |           | 1       |          | 1        | 14     |
| Laos           |        |         |      |       |     | 1    |      |        |           |         |          |          | 1      |
| Libanon        | 3      | 2       | 7    |       | 2   | 8    | 8    | 12     | 13        | 10      | 16       | 12       | 93     |
| Liberia        |        |         |      |       | 1   |      |      |        |           |         |          |          | 1      |
| Libyen         | 13     | 3       | 6    | 3     | 9   | 8    | 12   | 17     | 12        | 13      | 9        | 15       | 120    |
| Malaysia       |        |         |      |       |     |      |      |        |           |         | 1        |          | 1      |
| Mali           |        |         | 1    | 1     |     |      | 1    |        |           |         | 2        |          | 5      |
| Marokko        | 97     | 132     | 64   | 86    | 120 | 145  | 144  | 211    | 224       | 180     | 256      | 192      | 1.851  |
| Mauretanien    |        |         |      |       |     |      |      |        | 1         |         |          |          | 1      |
| Moldau         |        |         | 1    |       |     |      |      | 5      | 14        | 14      | 63       | 91       | 188    |
| Mongolei       | 1      | 6       | 3    |       |     |      | 1    |        |           |         | 2        |          | 13     |
| Montenegro     |        |         |      |       |     | 1    |      | 1      |           |         |          |          | 2      |
| Myanmar        | 1      |         |      |       | 1   |      |      | 3      | 2         | 1       |          |          | 8      |
| Nepal          |        |         | 2    |       |     | 1    |      | 1      | 2         | 4       | 1        | 2        | 13     |
| Nicaragua      |        |         |      |       |     |      |      |        | 1         |         |          |          | 1      |
| Niger          |        |         |      |       | 2   |      |      |        |           |         |          |          | 2      |
| Nigeria        | 8      | 3       | 7    | 5     | 11  | 13   | 13   | 3      | 9         | 7       | 9        | 3        | 91     |
| Nordmazedonien | 1      | 2       | 2    |       |     | 5    | 7    | 6      | 11        | 5       | 3        | 9        | 51     |
| Pakistan       | 28     | 39      | 15   | 22    | 24  | 106  | 111  | 289    | 317       | 108     | 147      | 108      | 1.314  |
| Peru           | 1      |         |      |       |     |      |      |        |           |         |          |          | 1      |
| Philippinen    |        |         |      |       |     |      | 1    |        |           | 1       | 4        |          | 6      |
| Portugal       |        |         |      |       |     |      |      |        |           |         |          | 1        | 1      |

## Antragsstatistik

|                       | Jänner | Februar | März | April | Mai | Juni | Juli  | August | September | Oktober | November | Dezember | Summe: |
|-----------------------|--------|---------|------|-------|-----|------|-------|--------|-----------|---------|----------|----------|--------|
| Rumänien              |        |         |      |       |     | 1    | 1     |        |           |         |          |          | 2      |
| Russische Föderation  | 23     | 12      | 37   | 16    | 21  | 30   | 26    | 41     | 28        | 42      | 50       | 39       | 365    |
| Sahara (Westsahara)   | 1      |         |      |       |     |      |       | 1      |           |         |          | 1        | 3      |
| Saudi Arabien         |        |         |      |       |     |      | 1     | 1      |           |         |          |          | 2      |
| Schweden              | 1      |         |      |       |     | 1    |       |        | 1         |         |          |          | 3      |
| Senegal               |        | 1       | 3    |       | 1   |      |       |        |           |         | 1        | 1        | 7      |
| Serbien               | 5      | 2       | 1    | 3     | 7   | 3    | 9     | 5      | 6         | 9       | 4        | 2        | 56     |
| Sierra Leone          |        | 1       |      |       |     |      |       |        |           |         | 1        |          | 2      |
| Simbabwe              |        |         |      |       |     |      |       |        |           |         | 2        |          | 2      |
| Slowakei              |        |         | 1    |       | 1   |      |       | 2      | 1         |         |          |          | 5      |
| Slowenien             |        |         |      |       |     |      |       |        | 1         |         | 1        |          | 2      |
| Somalia               | 41     | 33      | 63   | 55    | 73  | 112  | 229   | 228    | 216       | 202     | 220      | 102      | 1.574  |
| Sri Lanka             |        | 2       |      | 1     | 8   |      |       |        | 1         | 9       |          |          | 21     |
| Südafrika             |        |         |      |       |     |      |       | 1      |           |         | 6        |          | 7      |
| Sudan                 |        | 2       |      | 3     | 5   |      |       | 3      | 4         | 1       | 4        | 1        | 23     |
| Südsudan              |        |         |      |       | 1   |      |       |        |           |         |          |          | 1      |
| Syrien                | 748    | 870     | 642  | 699   | 829 | 714  | 1.251 | 1.824  | 1.882     | 2.652   | 2.421    | 1.657    | 16.189 |
| Tadschikistan         | 2      | 1       |      | 3     |     |      | 1     | 2      | 4         | 2       |          | 4        | 19     |
| Tansania              |        |         |      |       |     |      |       |        |           |         |          | 1        | 1      |
| Togo                  | 2      |         |      |       | 3   | 3    |       |        |           | 3       | 1        |          | 12     |
| Tschad                |        |         |      |       |     | 1    | 1     | 1      |           |         |          |          | 3      |
| Tschechische Republik |        | 1       |      |       |     |      |       |        |           |         |          |          | 1      |
| Tunesien              | 27     | 11      | 20   | 12    | 18  | 24   | 32    | 33     | 68        | 63      | 78       | 116      | 502    |

|                              | Jänner       | Februar      | März         | April        | Mai          | Juni         | Juli         | August       | September    | Oktober      | November     | Dezember     | Summe:        |
|------------------------------|--------------|--------------|--------------|--------------|--------------|--------------|--------------|--------------|--------------|--------------|--------------|--------------|---------------|
| Türkei                       | 30           | 24           | 56           | 35           | 43           | 61           | 111          | 121          | 68           | 129          | 106          | 89           | <b>873</b>    |
| Turkmenistan                 |              |              |              |              |              |              |              |              | 1            |              |              |              | <b>1</b>      |
| Uganda                       |              |              |              | 1            |              | 1            | 3            |              |              | 1            | 1            |              | <b>7</b>      |
| Ukraine                      | 9            | 3            | 1            | 4            | 7            | 11           | 5            | 6            | 8            | 9            | 5            | 12           | <b>80</b>     |
| unbekannt                    | 48           | 55           | 30           | 43           | 62           | 44           | 76           | 84           | 84           | 58           | 86           | 87           | <b>757</b>    |
| Ungarn                       | 1            |              |              |              |              |              | 1            |              |              | 1            |              |              | <b>3</b>      |
| USA                          |              |              |              |              |              |              |              |              | 1            | 1            |              |              | <b>2</b>      |
| Usbekistan                   |              | 2            |              | 1            | 1            | 1            | 8            | 1            | 2            | 1            | 1            | 3            | <b>21</b>     |
| Venezuela                    | 1            | 2            |              | 1            | 1            | 1            |              | 6            | 2            | 8            | 2            | 2            | <b>26</b>     |
| Vereinigte Arabische Emirate |              |              |              |              |              |              |              |              |              | 3            |              |              | <b>3</b>      |
| Vereinigtes Königreich       |              |              |              | 1            | 3            |              |              |              |              |              |              |              | <b>4</b>      |
| Vietnam                      |              |              |              |              |              | 1            |              | 3            |              | 1            |              | 1            | <b>6</b>      |
| <b>Summe:</b>                | <b>1.457</b> | <b>1.775</b> | <b>1.505</b> | <b>1.439</b> | <b>1.813</b> | <b>2.073</b> | <b>3.168</b> | <b>4.705</b> | <b>4.662</b> | <b>5.121</b> | <b>5.731</b> | <b>4.471</b> | <b>37.920</b> |

## Asyl- Mehrfachanträge nach Staatsangehörigkeit und Antragsmonat im Jahr 2021

|                     | Jänner | Februar | März | April | Mai | Juni | Juli | August | September | Oktober | November | Dezember | Summe: |
|---------------------|--------|---------|------|-------|-----|------|------|--------|-----------|---------|----------|----------|--------|
| Afghanistan         | 18     | 28      | 40   | 31    | 26  | 19   | 23   | 66     | 134       | 123     | 109      | 58       | 675    |
| Ägypten             | 3      | 3       | 1    | 1     | 1   | 1    | 1    | 1      | 3         | 3       | 3        | 1        | 22     |
| Albanien            |        |         |      |       |     |      |      | 1      |           | 1       |          |          | 2      |
| Algerien            | 4      | 3       | 4    | 5     | 6   | 8    | 5    | 4      | 8         | 6       | 8        | 8        | 69     |
| Angola              |        |         |      |       |     | 1    |      |        |           |         |          |          | 1      |
| Armenien            | 8      | 1       |      |       |     | 5    | 4    | 3      | 1         | 3       | 8        | 5        | 38     |
| Aserbaidschan       |        | 6       |      |       |     | 2    | 1    | 1      |           | 2       | 1        |          | 13     |
| Äthiopien           |        | 1       | 1    |       |     | 1    |      |        |           |         | 6        | 1        | 10     |
| Bangladesch         | 5      | 2       | 7    | 4     | 7   |      | 3    | 1      |           | 6       | 5        | 5        | 45     |
| Belarus             |        |         |      | 2     | 2   |      |      |        |           | 1       | 2        |          | 7      |
| Bosnien-Herzegowina |        |         |      |       |     |      |      | 1      |           |         |          |          | 1      |
| Burundi             |        |         | 1    |       |     |      |      |        |           |         |          |          | 1      |
| China Volksrepublik |        |         | 1    |       | 2   | 7    | 3    | 2      | 3         |         | 4        | 2        | 24     |
| Cote d'Ivoire       |        |         |      |       |     |      |      |        |           | 1       |          |          | 1      |
| Eritrea             |        | 2       |      |       |     |      |      |        |           |         |          |          | 2      |
| Gambia              | 2      | 1       | 1    |       |     | 1    |      |        |           | 2       | 2        |          | 9      |
| Georgien            | 4      | 3       | 2    |       | 3   | 10   | 5    |        | 4         | 7       | 2        | 2        | 42     |
| Ghana               |        |         |      |       |     |      | 1    |        |           |         |          |          | 1      |
| Guinea              | 1      |         |      |       |     |      |      |        |           |         |          |          | 1      |
| Indien              | 3      | 2       | 9    | 5     | 5   | 6    | 7    | 9      | 6         | 9       | 6        | 10       | 77     |
| Irak                | 4      | 9       | 13   | 4     | 5   | 10   | 6    | 13     | 7         | 6       | 12       |          | 89     |
| Iran                | 5      | 9       | 13   | 7     | 3   | 7    | 8    | 5      | 11        | 3       | 9        | 13       | 93     |



## Antragsstatistik

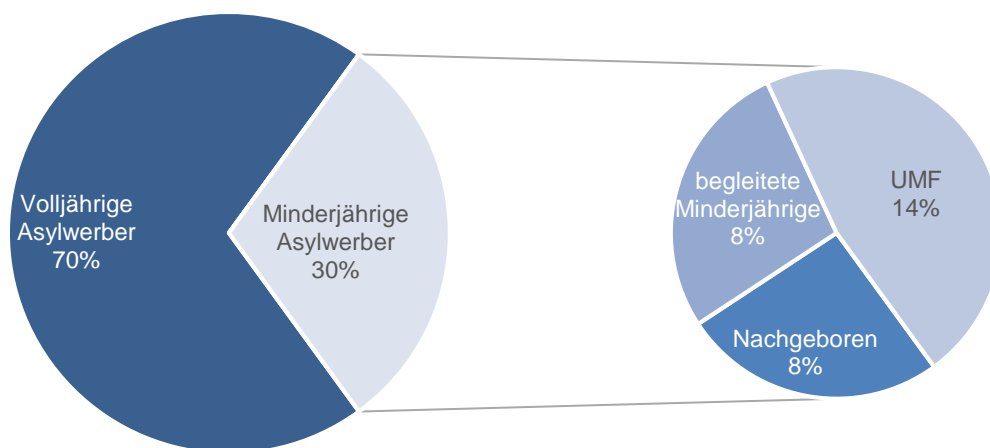
|                      | Jänner | Februar | März | April | Mai | Juni | Juli | August | September | Oktober | November | Dezember | Summe: |
|----------------------|--------|---------|------|-------|-----|------|------|--------|-----------|---------|----------|----------|--------|
| Jemen                |        |         |      |       |     |      |      | 1      |           |         |          |          | 1      |
| Jordanien            | 1      | 1       | 3    |       |     |      |      |        | 1         | 2       |          | 1        | 9      |
| Kamerun              |        | 1       |      |       |     |      |      |        |           |         |          |          | 1      |
| Kasachstan           |        |         |      |       |     | 4    |      |        |           |         |          |          | 4      |
| Kenia                |        |         |      | 1     |     |      |      |        |           |         |          |          | 1      |
| Kirgisistan          | 1      |         |      |       |     |      |      |        |           |         |          | 1        | 2      |
| Kongo                |        |         |      |       |     |      | 2    |        |           |         |          |          | 2      |
| Kongo Demokr. Rep.   |        | 1       |      |       |     |      | 1    | 1      |           |         |          |          | 3      |
| Kosovo               |        | 1       | 1    | 3     | 1   |      |      | 1      | 1         | 3       |          | 2        | 13     |
| Kuba                 |        |         | 1    |       |     |      |      |        |           |         |          |          | 1      |
| Libanon              | 1      | 2       | 2    |       |     |      |      |        |           |         |          | 1        | 6      |
| Liberia              |        |         |      |       |     |      |      |        |           |         | 1        |          | 1      |
| Libyen               |        |         |      |       |     | 1    |      |        |           |         | 2        |          | 3      |
| Mali                 |        |         |      |       |     |      | 1    |        |           |         |          |          | 1      |
| Marokko              | 5      | 4       | 11   | 6     | 4   | 8    | 3    | 11     | 6         | 4       | 2        | 5        | 69     |
| Moldau               |        |         |      |       |     |      |      |        |           | 1       | 2        |          | 3      |
| Mongolei             | 6      | 4       | 10   | 4     |     |      |      | 15     |           |         |          | 1        | 40     |
| Nigeria              | 5      | 5       | 8    | 4     | 6   | 6    | 8    | 10     | 11        | 6       | 8        | 9        | 86     |
| Nordmazedonien       |        |         |      |       |     |      |      |        |           | 6       | 1        | 1        | 8      |
| Pakistan             | 4      | 3       | 3    | 4     | 6   | 6    | 4    | 10     | 4         |         | 2        | 2        | 48     |
| Philippinen          |        |         |      |       | 1   | 1    |      |        |           |         |          |          | 2      |
| Ruanda               |        |         |      |       |     | 1    |      |        |           |         |          |          | 1      |
| Russische Föderation | 12     | 8       | 6    | 12    | 11  | 14   | 12   | 16     | 7         | 13      | 3        | 14       | 128    |

|                       | Jänner     | Februar    | März       | April      | Mai        | Juni       | Juli       | August     | September  | Oktober    | November   | Dezember   | Summe:       |
|-----------------------|------------|------------|------------|------------|------------|------------|------------|------------|------------|------------|------------|------------|--------------|
| Senegal               | 1          |            |            |            | 1          |            |            |            | 1          |            |            |            | 3            |
| Serbien               | 2          | 1          |            | 3          |            | 1          | 1          | 3          |            | 1          |            |            | 12           |
| Somalia               | 15         | 11         | 18         | 2          | 16         | 6          | 9          | 8          | 16         | 4          | 4          | 12         | 121          |
| Südafrika             |            |            |            |            |            |            |            |            |            |            | 1          |            | 1            |
| Syrien                | 11         | 2          | 8          | 6          | 8          | 6          | 7          | 7          | 6          | 11         | 11         | 9          | 92           |
| Tadschikistan         |            |            | 1          |            |            |            |            |            |            |            |            |            | 1            |
| Tschechische Republik |            |            |            |            |            |            |            |            |            | 1          |            |            | 1            |
| Tunesien              | 2          |            | 3          | 3          | 1          | 3          | 1          | 1          | 4          | 2          | 1          | 4          | 25           |
| Türkei                | 4          | 4          | 9          | 5          | 2          | 5          | 1          | 3          | 3          | 4          | 6          | 2          | 48           |
| Uganda                |            |            | 1          |            |            |            |            |            |            |            |            |            | 1            |
| Ukraine               |            |            |            | 1          | 1          |            | 1          | 1          | 5          |            | 1          | 1          | 11           |
| unbekannt             | 3          | 1          | 1          |            |            | 2          | 1          | 2          | 8          | 7          | 2          | 1          | 28           |
| Usbekistan            |            | 3          |            |            |            | 1          | 2          |            | 1          | 1          | 1          | 1          | 10           |
| <b>Summe:</b>         | <b>130</b> | <b>122</b> | <b>179</b> | <b>113</b> | <b>118</b> | <b>143</b> | <b>121</b> | <b>197</b> | <b>251</b> | <b>239</b> | <b>225</b> | <b>172</b> | <b>2.010</b> |

## 1.4 Minderjährige Asylwerber

### Gliederung in Nachgeboren, begleitete und unbegleitete Minderjährige (UMF)

| Asylanträge im Jahr 2021 | Nachgeboren  | begleitete Minderjährige | UMF          | Minderjährige gesamt |
|--------------------------|--------------|--------------------------|--------------|----------------------|
| Jan                      | 261          | 92                       | 147          | 500                  |
| Feb                      | 207          | 105                      | 213          | 525                  |
| Mrz                      | 242          | 240                      | 146          | 628                  |
| Apr                      | 253          | 210                      | 97           | 560                  |
| Mai                      | 232          | 198                      | 164          | 594                  |
| Jun                      | 273          | 234                      | 302          | 809                  |
| Jul                      | 271          | 311                      | 449          | 1.031                |
| Aug                      | 290          | 339                      | 773          | 1.402                |
| Sep                      | 268          | 343                      | 657          | 1.268                |
| Okt                      | 264          | 417                      | 761          | 1.442                |
| Nov                      | 271          | 390                      | 1.044        | 1.705                |
| Dez                      | 250          | 394                      | 852          | 1.496                |
| <b>Summe:</b>            | <b>3.082</b> | <b>3.273</b>             | <b>5.605</b> | <b>11.960</b>        |



## 1.5 Asylanträge von unbegleiteten Minderjährigen

### Asylanträge von unbegleiteten Minderjährigen (UMF) im Jahr 2021

Bei den gegenständlichen Zuordnungen zu den Altersgruppen wurde jenes Alter herangezogen, das zum Zeitpunkt der Auswertung von den nationalen Behörden akzeptiert wurde. Berichtigungen aufgrund einer Altersfeststellung sind im Nachhinein möglich.



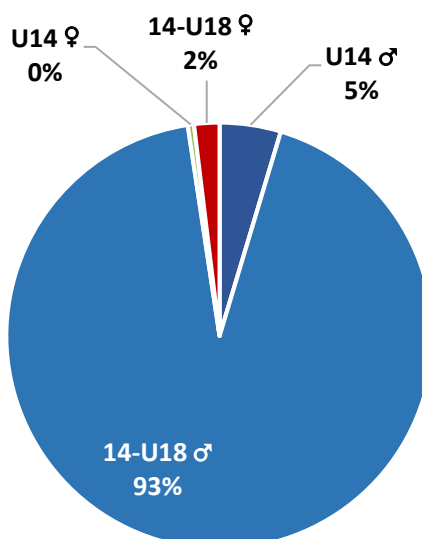
Für einen internationalen Vergleich der Asylanzugszahlen von UMF, wird auf die Daten der Eurostat Homepage (<https://ec.europa.eu/eurostat/de/web/main/data/database>) verwiesen.

### Gliederung nach Altersgruppe, Geschlecht und Antragsmonat

|              | Unter 14 Jahre |           | Ab 14 bis unter 18 Jahre |            | gesamt       |            | Summe        |
|--------------|----------------|-----------|--------------------------|------------|--------------|------------|--------------|
|              | männlich       | weiblich  | männlich                 | weiblich   | männlich     | weiblich   |              |
| Jänner       | 12             | 2         | 123                      | 10         | 135          | 12         | 147          |
| Februar      | 18             | 1         | 184                      | 10         | 202          | 11         | 213          |
| März         | 7              |           | 132                      | 7          | 139          | 7          | 146          |
| April        | 5              | 3         | 86                       | 3          | 91           | 6          | 97           |
| Mai          | 11             | 1         | 146                      | 6          | 157          | 7          | 164          |
| Juni         | 7              | 3         | 290                      | 2          | 297          | 5          | 302          |
| Juli         | 14             | 3         | 425                      | 7          | 439          | 10         | 449          |
| August       | 42             | 4         | 705                      | 22         | 747          | 26         | 773          |
| September    | 39             | 3         | 604                      | 11         | 643          | 14         | 657          |
| Oktober      | 42             | 5         | 700                      | 14         | 742          | 19         | 761          |
| November     | 47             |           | 990                      | 7          | 1.037        | 7          | 1.044        |
| Dezember     | 16             | 1         | 826                      | 9          | 842          | 10         | 852          |
| <b>Summe</b> | <b>260</b>     | <b>26</b> | <b>5.211</b>             | <b>108</b> | <b>5.471</b> | <b>134</b> | <b>5.605</b> |



Für das Jahr 2021 wurden 0 Asylanträge von UMF ohne geschlechterspezifische Angabe registriert.



## Gliederung nach Staatsangehörigkeit und Geschlecht

|                    | Unter 14 Jahre |          | Ab 14 bis unter 18 Jahre |          | gesamt   |          | Summe        |
|--------------------|----------------|----------|--------------------------|----------|----------|----------|--------------|
|                    | männlich       | weiblich | männlich                 | weiblich | männlich | weiblich |              |
| Afghanistan        | 67             | 2        | 3.290                    | 4        | 3.357    | 6        | <b>3.363</b> |
| Ägypten            |                |          | 75                       |          | 75       | 0        | <b>75</b>    |
| Algerien           |                |          | 15                       |          | 15       | 0        | <b>15</b>    |
| Angola             |                |          | 1                        |          | 1        | 0        | <b>1</b>     |
| Aserbaidshon       |                |          |                          | 1        | 0        | 1        | <b>1</b>     |
| Bangladesch        | 1              |          | 185                      |          | 186      | 0        | <b>186</b>   |
| Belarus            |                |          | 2                        |          | 2        | 0        | <b>2</b>     |
| Benin              |                |          | 2                        |          | 2        | 0        | <b>2</b>     |
| Eritrea            |                |          | 3                        | 2        | 3        | 2        | <b>5</b>     |
| Georgien           | 1              |          | 1                        |          | 2        | 0        | <b>2</b>     |
| Indien             |                |          | 4                        |          | 4        | 0        | <b>4</b>     |
| Irak               | 1              | 1        | 25                       | 4        | 26       | 5        | <b>31</b>    |
| Iran               |                |          | 5                        |          | 5        | 0        | <b>5</b>     |
| Jemen              |                |          | 5                        | 1        | 5        | 1        | <b>6</b>     |
| Kongo              |                |          |                          | 1        | 0        | 1        | <b>1</b>     |
| Kongo Demokr. Rep. | 1              |          | 2                        | 1        | 3        | 1        | <b>4</b>     |
| Kuwait             |                |          | 2                        |          | 2        | 0        | <b>2</b>     |
| Libanon            |                |          | 1                        |          | 1        | 0        | <b>1</b>     |
| Libyen             |                |          | 15                       |          | 15       | 0        | <b>15</b>    |
| Marokko            |                |          | 52                       |          | 52       | 0        | <b>52</b>    |
| Moldau             |                |          |                          | 1        | 0        | 1        | <b>1</b>     |
| Pakistan           |                |          | 132                      |          | 132      | 0        | <b>132</b>   |

|                      | Unter 14 Jahre |           | Ab 14 bis unter 18 Jahre |            | gesamt       |            | Summe        |
|----------------------|----------------|-----------|--------------------------|------------|--------------|------------|--------------|
|                      | männlich       | weiblich  | männlich                 | weiblich   | männlich     | weiblich   |              |
| Philippinen          |                |           | 1                        |            | 1            | 0          | 1            |
| Russische Föderation |                | 2         | 1                        |            | 1            | 2          | 3            |
| Sahara (Westsahara)  |                |           | 1                        |            | 1            | 0          | 1            |
| Serbien              |                |           |                          | 1          | 0            | 1          | 1            |
| Somalia              | 1              | 1         | 155                      | 38         | 156          | 39         | 195          |
| Südafrika            | 1              |           |                          |            | 1            | 0          | 1            |
| Sudan                |                |           | 1                        |            | 1            | 0          | 1            |
| Syrien               | 180            | 14        | 1.189                    | 52         | 1.369        | 66         | 1.435        |
| Togo                 |                |           | 1                        |            | 1            | 0          | 1            |
| Tunesien             |                |           | 6                        |            | 6            | 0          | 6            |
| Türkei               |                | 1         | 18                       |            | 18           | 1          | 19           |
| Ukraine              |                | 1         |                          |            | 0            | 1          | 1            |
| unbekannt            | 7              | 4         | 20                       | 1          | 27           | 5          | 32           |
| Usbekistan           |                |           |                          | 1          | 0            | 1          | 1            |
| Venezuela            |                |           | 1                        |            | 1            | 0          | 1            |
| <b>Summe</b>         | <b>260</b>     | <b>26</b> | <b>5.211</b>             | <b>108</b> | <b>5.471</b> | <b>134</b> | <b>5.605</b> |

## Gliederung nach Staatsangehörigkeit und Monat - Unter 14 Jahre

|                      | Jänner    | Februar   | März     | April    | Mai       | Juni      | Juli      | August    | September | Oktober   | November  | Dezember  | Summe:     |
|----------------------|-----------|-----------|----------|----------|-----------|-----------|-----------|-----------|-----------|-----------|-----------|-----------|------------|
| Afghanistan          |           | 9         | 4        | 3        | 2         | 4         | 6         | 11        | 6         | 9         | 12        | 3         | 69         |
| Bangladesch          |           |           |          |          |           |           |           | 1         |           |           |           |           | 1          |
| Georgien             |           |           |          |          | 1         |           |           |           |           |           |           |           | 1          |
| Irak                 |           | 1         |          |          |           | 1         |           |           |           |           |           |           | 2          |
| Kongo Demokr. Rep.   |           |           |          |          |           |           |           |           | 1         |           |           |           | 1          |
| Russische Föderation |           |           |          |          |           |           |           | 2         |           |           |           |           | 2          |
| Somalia              |           |           |          |          |           |           |           | 1         |           | 1         |           |           | 2          |
| Südafrika            |           |           |          |          |           |           |           |           |           |           | 1         |           | 1          |
| Syrien               | 14        | 8         | 3        | 2        | 8         | 4         | 10        | 31        | 33        | 35        | 33        | 13        | 194        |
| Türkei               |           |           |          |          |           | 1         |           |           |           |           |           |           | 1          |
| Ukraine              |           |           |          |          |           |           |           |           | 1         |           |           |           | 1          |
| unbekannt            |           | 1         |          | 3        | 1         |           | 1         |           | 1         | 2         | 1         | 1         | 11         |
| <b>Summe:</b>        | <b>14</b> | <b>19</b> | <b>7</b> | <b>8</b> | <b>12</b> | <b>10</b> | <b>17</b> | <b>46</b> | <b>42</b> | <b>47</b> | <b>47</b> | <b>17</b> | <b>286</b> |

## Gliederung nach Staatsangehörigkeit und Monat - Ab 14 bis unter 18 Jahre

|                    | Jänner | Februar | März | April | Mai | Juni | Juli | August | September | Oktober | November | Dezember | Summe: |
|--------------------|--------|---------|------|-------|-----|------|------|--------|-----------|---------|----------|----------|--------|
| Afghanistan        | 54     | 105     | 79   | 44    | 75  | 195  | 250  | 419    | 343       | 409     | 697      | 624      | 3.294  |
| Ägypten            | 3      | 2       | 2    | 1     | 7   | 2    | 7    | 11     | 11        | 11      | 14       | 4        | 75     |
| Algerien           |        | 1       | 1    |       | 3   | 1    | 1    | 1      | 2         | 1       | 2        | 2        | 15     |
| Angola             |        |         |      |       |     |      |      |        |           | 1       |          |          | 1      |
| Aserbaidshan       |        |         |      | 1     |     |      |      |        |           |         |          |          | 1      |
| Bangladesch        | 1      | 2       | 1    |       | 6   | 11   | 12   | 80     | 49        | 18      | 3        | 2        | 185    |
| Belarus            |        |         |      | 1     | 1   |      |      |        |           |         |          |          | 2      |
| Benin              |        |         |      |       |     |      |      | 2      |           |         |          |          | 2      |
| Eritrea            |        |         |      |       |     |      | 1    |        | 1         | 3       |          |          | 5      |
| Georgien           |        |         |      |       | 1   |      |      |        |           |         |          |          | 1      |
| Indien             |        |         |      |       | 1   | 1    | 1    |        |           |         | 1        |          | 4      |
| Irak               | 3      | 4       | 2    |       | 2   |      | 4    | 4      | 5         | 3       | 2        |          | 29     |
| Iran               | 1      |         | 2    |       |     |      |      |        | 1         |         | 1        |          | 5      |
| Jemen              |        | 2       |      |       | 1   |      |      | 1      |           | 1       |          | 1        | 6      |
| Kongo              |        |         |      | 1     |     |      |      |        |           |         |          |          | 1      |
| Kongo Demokr. Rep. |        |         |      |       |     |      | 1    | 1      | 1         |         |          |          | 3      |
| Kuwait             |        |         |      |       |     |      |      | 2      |           |         |          |          | 2      |
| Libanon            |        |         |      |       |     |      |      |        |           |         | 1        |          | 1      |
| Libyen             | 3      | 1       | 2    |       | 1   |      |      | 1      | 2         | 2       | 2        | 1        | 15     |
| Marokko            | 6      | 3       | 1    | 2     | 1   |      | 1    | 8      | 10        | 5       | 6        | 9        | 52     |
| Moldau             |        |         |      |       |     |      |      |        |           |         | 1        |          | 1      |
| Pakistan           | 2      | 2       | 3    | 2     | 2   | 22   | 8    | 21     | 32        | 9       | 17       | 12       | 132    |



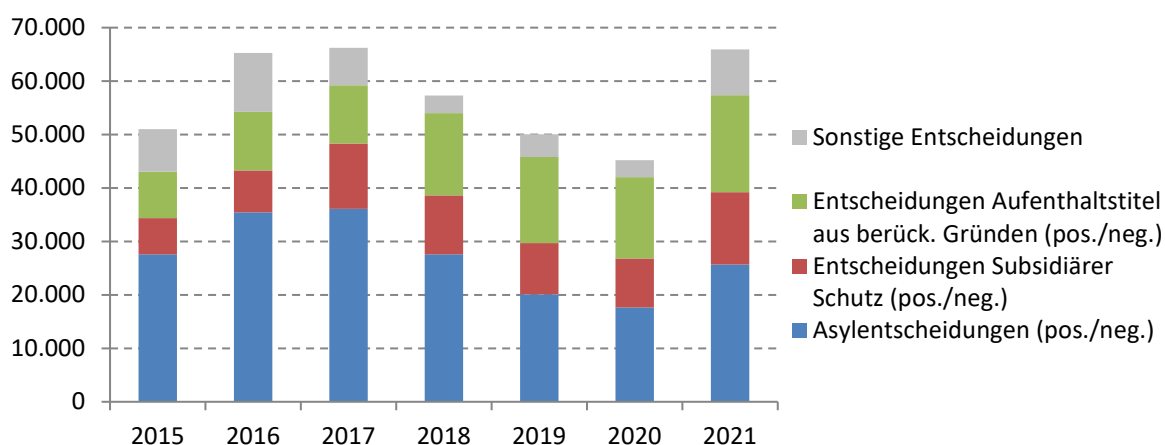
|                      | Jänner     | Februar    | März       | April     | Mai        | Juni       | Juli       | August     | September  | Oktober    | November   | Dezember   | Summe:       |
|----------------------|------------|------------|------------|-----------|------------|------------|------------|------------|------------|------------|------------|------------|--------------|
| Philippinen          |            |            |            |           | 1          |            |            |            |            |            |            |            | 1            |
| Russische Föderation |            |            |            | 1         |            |            |            |            |            |            |            |            | 1            |
| Sahara (Westsahara)  |            |            |            |           |            |            |            | 1          |            |            |            |            | 1            |
| Serbien              | 1          |            |            |           |            |            |            |            |            |            |            |            | 1            |
| Somalia              |            |            | 5          | 2         | 2          | 16         | 54         | 42         | 14         | 23         | 22         | 13         | 193          |
| Sudan                |            |            |            |           |            |            |            |            | 1          |            |            |            | 1            |
| Syrien               | 57         | 69         | 40         | 32        | 48         | 41         | 90         | 125        | 138        | 218        | 222        | 161        | 1.241        |
| Togo                 |            |            |            |           |            |            |            |            |            |            | 1          |            | 1            |
| Tunesien             | 1          | 1          |            |           |            |            | 1          |            | 1          |            | 1          | 1          | 6            |
| Türkei               |            |            |            | 1         |            | 2          | 1          | 2          | 2          | 7          | 1          | 2          | 18           |
| unbekannt            | 1          | 1          | 1          | 1         |            | 1          |            | 6          | 2          | 2          | 3          | 3          | 21           |
| Usbekistan           |            | 1          |            |           |            |            |            |            |            |            |            |            | 1            |
| Venezuela            |            |            |            |           |            |            |            |            |            | 1          |            |            | 1            |
| <b>Summe:</b>        | <b>133</b> | <b>194</b> | <b>139</b> | <b>89</b> | <b>152</b> | <b>292</b> | <b>432</b> | <b>727</b> | <b>615</b> | <b>714</b> | <b>997</b> | <b>835</b> | <b>5.319</b> |

## Entscheidungen

Der Datenstand der Entscheidungen umfasst alle erlassenen rechtskräftig positiven oder negativen erst- und zweitinstanzlichen Entscheidungen (inklusive Dublin-Entscheidungen) des laufenden Kalenderjahres bis zum Referenzmonat der Asylanträge und werden an dem, dem Referenzmonat folgenden Monatsersten erhoben.



Für einen internationalen Vergleich der erstinstanzlichen Entscheidungen laut Eurostat, wird auf die Daten der Eurostat Homepage (<https://ec.europa.eu/eurostat/de/web/main/data/database>) verwiesen.



### 2.1 Übersicht Entscheidungen

#### Rechtskräftige Entscheidungen des Jahres 2021 nach Art der Entscheidung

|   | pos rk        | neg rk        | Summe         |
|---|---------------|---------------|---------------|
| Asylentscheidungen  | 12.031        | 13.624        | 25.655        |
| Entscheidungen Subsidiärer Schutz   | 4.262         | 9.306         | 13.568        |
| Aufenthaltstitel aus berücksichtigungswürdigen Gründen (Personen mit Asylantrag)  | 2.660         | 11.271        | 18.146        |
| Aufenthaltstitel aus berücksichtigungswürdigen Gründen (Personen ohne Asylantrag) | 470           | 3.745         |               |
| Sonstige Entscheidungen   |               |               | 8.535         |
| <b>Summe</b>  | <b>19.423</b> | <b>37.946</b> | <b>65.904</b> |

## Entscheidungen nach Art der Entscheidung und Staatsangehörigkeit (I. und II. Instanz) im Jahr 2021

|                     | Asylverfahrensentscheidungen |              |                             |              |                         |              | rk. Subsidiäre<br>Schutzgewährungen |        |
|---------------------|------------------------------|--------------|-----------------------------|--------------|-------------------------|--------------|-------------------------------------|--------|
|                     | rk. Asylgewährungen          | % von Gesamt | rk. neg. Asylentscheidungen | % von Gesamt | Sonstige Entscheidungen | % von Gesamt |                                     | Gesamt |
| Afghanistan         | 2.568                        | 25,8%        | 3.509                       | 35,2%        | 3.880                   | 39,0%        | 9.957                               | 1.730  |
| Ägypten             | 4                            | 0,5%         | 576                         | 75,8%        | 180                     | 23,7%        | 760                                 | 1      |
| Albanien            | 1                            | 2,6%         | 35                          | 89,7%        | 3                       | 7,7%         | 39                                  |        |
| Algerien            | 1                            | 0,2%         | 375                         | 83,0%        | 76                      | 16,8%        | 452                                 | 2      |
| Angola              | 1                            | 33,3%        | 1                           | 33,3%        | 1                       | 33,3%        | 3                                   |        |
| Armenien            | 3                            | 2,1%         | 130                         | 90,3%        | 11                      | 7,6%         | 144                                 | 8      |
| Aserbaidshan        | 10                           | 11,0%        | 79                          | 86,8%        | 2                       | 2,2%         | 91                                  | 1      |
| Äthiopien           | 10                           | 25,6%        | 27                          | 69,2%        | 2                       | 5,1%         | 39                                  | 15     |
| Bangladesch         | 36                           | 3,6%         | 540                         | 54,7%        | 411                     | 41,6%        | 987                                 | 8      |
| Belarus             | 2                            | 6,9%         | 17                          | 58,6%        | 10                      | 34,5%        | 29                                  |        |
| Benin               |                              |              | 10                          | 76,9%        | 3                       | 23,1%        | 13                                  |        |
| Bosnien-Herzegowina |                              |              | 5                           | 71,4%        | 2                       | 28,6%        | 7                                   | 1      |
| Brasilien           |                              |              | 1                           | 33,3%        | 2                       | 66,7%        | 3                                   |        |
| Burkina Faso        |                              |              | 1                           | 25,0%        | 3                       | 75,0%        | 4                                   |        |
| Burundi             | 2                            | 100,0%       |                             |              |                         |              | 2                                   |        |
| China Volksrepublik | 36                           | 27,3%        | 63                          | 47,7%        | 33                      | 25,0%        | 132                                 | 3      |
| Cote d'Ivoire       |                              |              | 7                           | 100,0%       |                         |              | 7                                   |        |
| Deutschland         |                              |              |                             |              | 2                       | 100,0%       | 2                                   |        |
| El Salvador         |                              |              | 1                           | 50,0%        | 1                       | 50,0%        | 2                                   | 1      |
| Eritrea             | 42                           | 70,0%        | 12                          | 20,0%        | 6                       | 10,0%        | 60                                  | 1      |

|                            | Asylverfahrensentscheidungen |              |                                  |              |                            |              |        | rk. Subsidiäre<br>Schutzgewährun-<br>gen |
|----------------------------|------------------------------|--------------|----------------------------------|--------------|----------------------------|--------------|--------|--|
|                            | rk. Asylgewäh-<br>rungen     | % von Gesamt | rk. neg. Asylent-<br>scheidungen | % von Gesamt | Sonstige<br>Entscheidungen | % von Gesamt | Gesamt |  |
| Gambia                     | 7                            | 10,8%        | 42                               | 64,6%        | 16                         | 24,6%        | 65     | 3  |
| Georgien                   | 2                            | 1,0%         | 168                              | 86,2%        | 25                         | 12,8%        | 195    | 22                                       |
| Ghana                      | 1                            | 4,5%         | 16                               | 72,7%        | 5                          | 22,7%        | 22     |  |
| Guatemala                  |                              |              | 2                                | 66,7%        | 1                          | 33,3%        | 3      |  |
| Guinea                     | 3                            | 13,6%        | 15                               | 68,2%        | 4                          | 18,2%        | 22     | 1  |
| Guinea-Bissau              |                              |              | 4                                | 80,0%        | 1                          | 20,0%        | 5      |  |
| Indien                     | 1                            | 0,2%         | 469                              | 85,3%        | 80                         | 14,5%        | 550    | 3  |
| Irak                       | 262                          | 8,8%         | 2.271                            | 76,1%        | 450                        | 15,1%        | 2.983  | 934                                      |
| Iran                       | 611                          | 60,6%        | 281                              | 27,9%        | 116                        | 11,5%        | 1.008  | 6  |
| Italien                    |                              |              |                                  |              | 1                          | 100,0%       | 1      |  |
| Jemen                      | 28                           | 35,9%        | 36                               | 46,2%        | 14                         | 17,9%        | 78     | 44                                       |
| Jordanien                  | 2                            | 9,5%         | 16                               | 76,2%        | 3                          | 14,3%        | 21     |  |
| Kamerun                    | 8                            | 30,8%        | 14                               | 53,8%        | 4                          | 15,4%        | 26     |  |
| Kasachstan                 | 1                            | 7,7%         | 12                               | 92,3%        |                            |              | 13     |  |
| Kenia                      |                              |              | 7                                | 100,0%       |                            |              | 7      |  |
| Kirgisistan                | 5                            | 45,5%        | 5                                | 45,5%        | 1                          | 9,1%         | 11     |  |
| Kolumbien                  |                              |              | 14                               | 77,8%        | 4                          | 22,2%        | 18     | 1  |
| Komoren                    |                              |              |                                  |              | 3                          | 100,0%       | 3      |  |
| Kongo                      | 4                            | 80,0%        | 1                                | 20,0%        |                            |              | 5      |  |
| Kongo Demokr.<br>Rep.      | 13                           | 27,1%        | 21                               | 43,8%        | 14                         | 29,2%        | 48     | 5  |
| Korea (Süd, Re-<br>publik) |                              |              | 1                                | 100,0%       |                            |              | 1      |  |
| Kosovo                     | 3                            | 4,4%         | 50                               | 73,5%        | 15                         | 22,1%        | 68     | 7  |

|                      | Asylverfahrensentscheidungen |              |                                  |              |                            |              |        | rk. Subsidiäre<br>Schutzgewährun-<br>gen |
|----------------------|------------------------------|--------------|----------------------------------|--------------|----------------------------|--------------|--------|--|
|                      | rk. Asylgewäh-<br>rungen     | % von Gesamt | rk. neg. Asylent-<br>scheidungen | % von Gesamt | Sonstige<br>Entscheidungen | % von Gesamt | Gesamt |  |
| Kuba                 | 4                            | 28,6%        | 4                                | 28,6%        | 6                          | 42,9%        | 14     |  |
| Kuwait               | 2                            | 20,0%        | 4                                | 40,0%        | 4                          | 40,0%        | 10     |  |
| Laos                 |                              |              | 1                                | 100,0%       |                            |              | 1      |  |
| Libanon              | 9                            | 14,3%        | 36                               | 57,1%        | 18                         | 28,6%        | 63     | 10                                       |
| Liberia              |                              |              | 2                                | 40,0%        | 3                          | 60,0%        | 5      |  |
| Libyen               | 1                            | 0,8%         | 61                               | 48,4%        | 64                         | 50,8%        | 126    | 7  |
| Mali                 | 1                            | 20,0%        | 3                                | 60,0%        | 1                          | 20,0%        | 5      |  |
| Marokko              | 3                            | 0,2%         | 1.417                            | 88,9%        | 174                        | 10,9%        | 1.594  |  |
| Moldau               |                              |              | 14                               | 82,4%        | 3                          | 17,6%        | 17     |  |
| Mongolei             | 5                            | 5,9%         | 77                               | 90,6%        | 3                          | 3,5%         | 85     | 5  |
| Montenegro           | 1                            | 50,0%        | 1                                | 50,0%        |                            |              | 2      |  |
| Myanmar              | 1                            | 33,3%        | 1                                | 33,3%        | 1                          | 33,3%        | 3      |  |
| Nepal                | 2                            | 8,7%         | 21                               | 91,3%        |                            |              | 23     |  |
| Niger                |                              |              | 4                                | 80,0%        | 1                          | 20,0%        | 5      |  |
| Nigeria              | 17                           | 5,2%         | 251                              | 77,0%        | 58                         | 17,8%        | 326    | 53                                       |
| Nordmazedonien       |                              |              | 12                               | 42,9%        | 16                         | 57,1%        | 28     |  |
| Pakistan             | 30                           | 2,5%         | 797                              | 65,7%        | 387                        | 31,9%        | 1.214  | 7  |
| Peru                 |                              |              | 1                                | 50,0%        | 1                          | 50,0%        | 2      |  |
| Philippinen          | 2                            | 28,6%        | 5                                | 71,4%        |                            |              | 7      |  |
| Ruanda               |                              |              | 2                                | 100,0%       |                            |              | 2      |  |
| Rumänien             |                              |              |                                  |              | 4                          | 100,0%       | 4      |  |
| Russische Föderation | 236                          | 25,7%        | 441                              | 47,9%        | 243                        | 26,4%        | 920    | 39                                       |

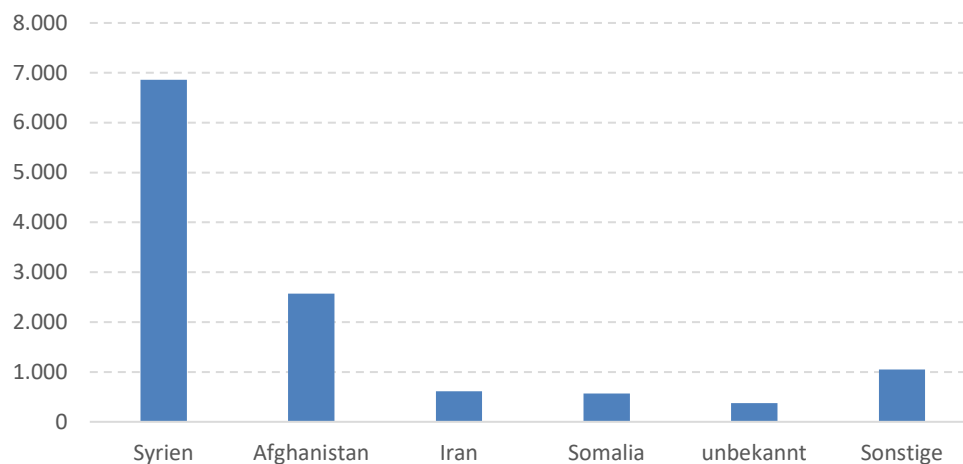
|                            | Asylverfahrensentscheidungen |              |                                  |              |                            |              |        | rk. Subsidiäre<br>Schutzgewährun-<br>gen |
|----------------------------|------------------------------|--------------|----------------------------------|--------------|----------------------------|--------------|--------|--|
|                            | rk. Asylgewäh-<br>rungen     | % von Gesamt | rk. neg. Asylent-<br>scheidungen | % von Gesamt | Sonstige<br>Entscheidungen | % von Gesamt | Gesamt |  |
| Sahara (Westsa-<br>hara)   |                              |              | 1                                | 50,0%        | 1                          | 50,0%        | 2      |  |
| Saudi Arabien              | 1                            | 100,0%       |                                  |              |                            |              | 1      |  |
| Schweden                   | 1                            | 100,0%       |                                  |              |                            |              | 1      |  |
| Senegal                    |                              |              | 9                                | 81,8%        | 2                          | 18,2%        | 11     |  |
| Serbien                    | 7                            | 6,4%         | 65                               | 59,6%        | 37                         | 33,9%        | 109    |  |
| Somalia                    | 565                          | 61,9%        | 291                              | 31,9%        | 57                         | 6,2%         | 913    | 162                                      |
| Sri Lanka                  | 4                            | 14,8%        | 14                               | 51,9%        | 9                          | 33,3%        | 27     | 3  |
| Sudan                      | 3                            | 18,8%        | 11                               | 68,8%        | 2                          | 12,5%        | 16     | 7  |
| Südsudan                   |                              |              | 1                                | 100,0%       |                            |              | 1      |  |
| Syrien                     | 6.861                        | 77,6%        | 468                              | 5,3%         | 1.514                      | 17,1%        | 8.843  | 1.053                                    |
| Tadschikistan              | 18                           | 58,1%        | 12                               | 38,7%        | 1                          | 3,2%         | 31     | 6  |
| Togo                       |                              |              | 2                                | 28,6%        | 5                          | 71,4%        | 7      | 1  |
| Tschad                     |                              |              | 1                                | 33,3%        | 2                          | 66,7%        | 3      |  |
| Tschechische Re-<br>publik |                              |              |                                  |              | 1                          | 100,0%       | 1      |  |
| Tunesien                   | 3                            | 0,9%         | 302                              | 86,0%        | 46                         | 13,1%        | 351    | 4  |
| Türkei                     | 181                          | 26,2%        | 174                              | 25,1%        | 337                        | 48,7%        | 692    | 6  |
| Turkmenistan               | 1                            | 50,0%        |                                  |              | 1                          | 50,0%        | 2      |  |
| Uganda                     | 5                            | 83,3%        | 1                                | 16,7%        |                            |              | 6      |  |
| Ukraine                    | 11                           | 6,9%         | 128                              | 80,5%        | 20                         | 12,6%        | 159    | 22                                       |
| unbekannt                  | 378                          | 64,7%        | 95                               | 16,3%        | 111                        | 19,0%        | 584    | 63                                       |
| Ungarn                     |                              |              | 3                                | 60,0%        | 2                          | 40,0%        | 5      |  |
| Usbekistan                 | 3                            | 6,8%         | 32                               | 72,7%        | 9                          | 20,5%        | 44     |  |

|                                   | Asylverfahrensentscheidungen |              |                                  |              |                            |              | rk. Subsidiäre<br>Schutzgewährun-<br>gen |              |
|-----------------------------------|------------------------------|--------------|----------------------------------|--------------|----------------------------|--------------|--|--------------|
|                                   | rk. Asylgewäh-<br>rungen     | % von Gesamt | rk. neg. Asylent-<br>scheidungen | % von Gesamt | Sonstige<br>Entscheidungen | % von Gesamt |  | Gesamt       |
| Venezuela                         | 5                            | 17,2%        | 21                               | 72,4%        | 3                          | 10,3%        | 29                                       | 17           |
| Vereinigte Arabi-<br>sche Emirate |                              |              |                                  |              | 1                          | 100,0%       | 1  |              |
| Vereinigtes Kö-<br>nigreich       | 3                            | 75,0%        | 1                                | 25,0%        |                            |              | 4  |              |
| Vietnam                           |                              |              | 3                                | 60,0%        | 2                          | 40,0%        | 5  |              |
| <b>Summe</b>                      | <b>12.031</b>                | <b>35,2%</b> | <b>13.624</b>                    | <b>39,8%</b> | <b>8.535</b>               | <b>25,0%</b> | <b>34.190</b>                            | <b>4.262</b> |

## 2.2 Entscheidungen nach Art, Staatsangehörigkeit und Geschlecht des Jahres 2021

### Rechtskräftige Asylgewährungen des Jahres 2021

Top5 rechtskräftige Asylgewährungen 2021



|                     | männlich  |           | weiblich  |           | Summe |
|---------------------|-----------|-----------|-----------|-----------|-------|
|                     | 1.Instanz | 2.Instanz | 1.Instanz | 2.Instanz |       |
| Afghanistan         | 450       | 994       | 514       | 610       | 2.568 |
| Ägypten             | 3         |           | 1         |           | 4     |
| Albanien            |           |           | 1         |           | 1     |
| Algerien            | 1         |           |           |           | 1     |
| Angola              | 1         |           |           |           | 1     |
| Armenien            | 1         |           | 2         |           | 3     |
| Aserbajdschan       |           | 4         |           | 6         | 10    |
| Äthiopien           | 1         | 2         | 6         | 1         | 10    |
| Bangladesch         | 8         | 21        | 7         |           | 36    |
| Belarus             | 2         |           |           |           | 2     |
| Burundi             | 1         |           | 1         |           | 2     |
| China Volksrepublik | 20        | 6         | 8         | 2         | 36    |
| Eritrea             | 21        | 1         | 20        |           | 42    |
| Gambia              | 2         |           | 3         | 2         | 7     |
| Georgien            | 1         |           | 1         |           | 2     |
| Ghana               |           | 1         |           |           | 1     |
| Guinea              |           |           | 3         |           | 3     |
| Indien              |           |           | 1         |           | 1     |
| Irak                | 81        | 72        | 61        | 48        | 262   |
| Iran                | 98        | 271       | 96        | 146       | 611   |



|                      | männlich  |           | weiblich  |           | Summe |
|----------------------|-----------|-----------|-----------|-----------|-------|
|                      | 1.Instanz | 2.Instanz | 1.Instanz | 2.Instanz |       |
| Jemen                | 8         | 5         | 10        | 5         | 28    |
| Jordanien            | 2         |           |           |           | 2     |
| Kamerun              |           | 4         | 3         | 1         | 8     |
| Kasachstan           | 1         |           |           |           | 1     |
| Kirgisistan          | 1         | 2         | 1         | 1         | 5     |
| Kongo                | 3         |           | 1         |           | 4     |
| Kongo Demokr. Rep.   | 5         |           | 8         |           | 13    |
| Kosovo               | 2         |           |           | 1         | 3     |
| Kuba                 |           | 1         |           | 3         | 4     |
| Kuwait               |           |           | 2         |           | 2     |
| Libanon              | 2         | 2         | 4         | 1         | 9     |
| Libyen               | 1         |           |           |           | 1     |
| Mali                 | 1         |           |           |           | 1     |
| Marokko              | 1         | 1         | 1         |           | 3     |
| Mongolei             |           | 1         |           | 4         | 5     |
| Montenegro           |           | 1         |           |           | 1     |
| Myanmar              |           |           | 1         |           | 1     |
| Nepal                | 2         |           |           |           | 2     |
| Nigeria              | 5         | 4         | 7         | 1         | 17    |
| Pakistan             | 4         | 17        | 8         | 1         | 30    |
| Philippinen          |           |           | 2         |           | 2     |
| Russische Föderation | 101       | 19        | 100       | 16        | 236   |
| Saudi Arabien        | 1         |           |           |           | 1     |
| Schweden             | 1         |           |           |           | 1     |
| Serbien              | 2         | 1         | 3         | 1         | 7     |
| Somalia              | 240       | 36        | 242       | 47        | 565   |
| Sri Lanka            |           | 3         | 1         |           | 4     |
| Sudan                | 1         |           | 2         |           | 3     |
| Syrien               | 5.251     | 139       | 1.400     | 71        | 6.861 |
| Tadschikistan        | 3         | 5         | 3         | 7         | 18    |
| Tunesien             | 1         |           | 2         |           | 3     |
| Türkei               | 99        | 4         | 76        | 2         | 181   |
| Turkmenistan         | 1         |           |           |           | 1     |
| Uganda               | 2         |           | 3         |           | 5     |
| Ukraine              | 4         | 2         | 2         | 3         | 11    |
| unbekannt            | 213       | 17        | 139       | 9         | 378   |

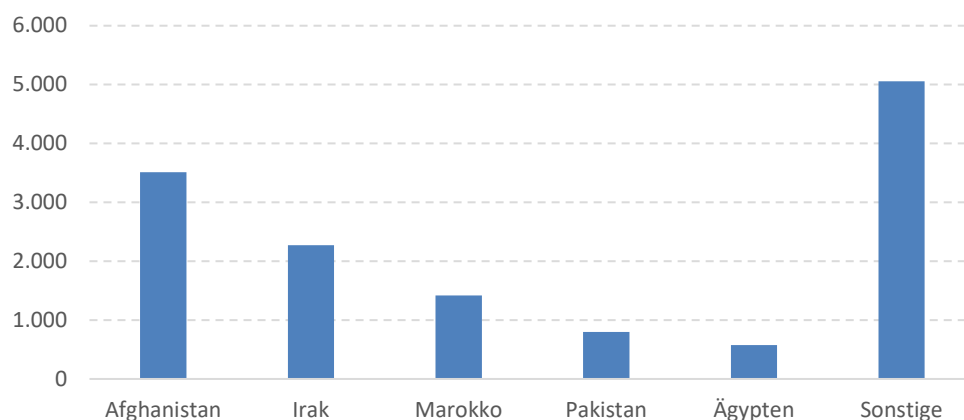
|                        | männlich     |              | weiblich     |            | Summe         |
|------------------------|--------------|--------------|--------------|------------|---------------|
|                        | 1.Instanz    | 2.Instanz    | 1.Instanz    | 2.Instanz  |               |
| Usbekistan             | 2            | 1            |              |            | 3             |
| Venezuela              | 5            |              |              |            | 5             |
| Vereinigtes Königreich | 1            |              | 2            |            | 3             |
| <b>Summe</b>           | <b>6.657</b> | <b>1.637</b> | <b>2.748</b> | <b>989</b> | <b>12.031</b> |



Für das Jahr 2021 wurden 0 rechtskräftige Asylgewährungen ohne geschlechterspezifische Angabe registriert.

### Rechtskräftig negative Asylentscheidungen des Jahres 2021

#### Top5 rechtskräftig negative Asylentscheidungen 2021



|                     | männlich  |           | weiblich  |           | Summe |
|---------------------|-----------|-----------|-----------|-----------|-------|
|                     | 1.Instanz | 2.Instanz | 1.Instanz | 2.Instanz |       |
| Afghanistan         | 1.212     | 1.908     | 121       | 268       | 3.509 |
| Ägypten             | 534       | 32        | 5         | 5         | 576   |
| Albanien            | 16        | 10        | 2         | 7         | 35    |
| Algerien            | 330       | 43        | 2         |           | 375   |
| Angola              |           | 1         |           |           | 1     |
| Armenien            | 11        | 54        | 12        | 53        | 130   |
| Aserbaidtschan      | 6         | 44        | 2         | 27        | 79    |
| Äthiopien           | 7         | 10        | 8         | 2         | 27    |
| Bangladesch         | 460       | 71        | 3         | 6         | 540   |
| Belarus             | 10        | 5         | 1         | 1         | 17    |
| Benin               | 2         | 7         |           | 1         | 10    |
| Bosnien-Herzegowina | 3         | 1         |           | 1         | 5     |

|                       | männlich  |           | weiblich  |           | Summe |
|-----------------------|-----------|-----------|-----------|-----------|-------|
|                       | 1.Instanz | 2.Instanz | 1.Instanz | 2.Instanz |       |
| Brasilien             |           | 1         |           |           | 1     |
| Burkina Faso          |           | 1         |           |           | 1     |
| China Volksrepublik   | 16        | 17        | 10        | 20        | 63    |
| Cote d'Ivoire         | 5         | 2         |           |           | 7     |
| El Salvador           |           |           | 1         |           | 1     |
| Eritrea               | 3         | 4         | 4         | 1         | 12    |
| Gambia                | 16        | 20        | 3         | 3         | 42    |
| Georgien              | 64        | 51        | 20        | 33        | 168   |
| Ghana                 | 9         | 5         | 2         |           | 16    |
| Guatemala             |           |           |           | 2         | 2     |
| Guinea                | 4         | 9         | 2         |           | 15    |
| Guinea-Bissau         | 3         | 1         |           |           | 4     |
| Indien                | 342       | 113       | 4         | 10        | 469   |
| Irak                  | 521       | 1.032     | 237       | 481       | 2.271 |
| Iran                  | 34        | 186       | 11        | 50        | 281   |
| Jemen                 | 13        | 16        | 2         | 5         | 36    |
| Jordanien             | 5         | 3         | 4         | 4         | 16    |
| Kamerun               | 4         | 6         | 1         | 3         | 14    |
| Kasachstan            | 1         | 2         | 2         | 7         | 12    |
| Kenia                 | 1         | 1         | 5         |           | 7     |
| Kirgisistan           |           | 3         |           | 2         | 5     |
| Kolumbien             | 1         | 6         | 1         | 6         | 14    |
| Kongo                 |           |           | 1         |           | 1     |
| Kongo Demokr. Rep.    | 6         | 8         | 1         | 6         | 21    |
| Korea (Süd, Republik) |           |           | 1         |           | 1     |
| Kosovo                | 30        | 8         | 8         | 4         | 50    |
| Kuba                  | 1         | 2         | 1         |           | 4     |
| Kuwait                | 2         |           | 2         |           | 4     |
| Laos                  |           |           | 1         |           | 1     |
| Libanon               | 14        | 8         | 10        | 4         | 36    |
| Liberia               | 1         |           |           | 1         | 2     |
| Libyen                | 51        | 6         | 1         | 3         | 61    |
| Mali                  | 2         | 1         |           |           | 3     |
| Marokko               | 1.258     | 125       | 26        | 8         | 1.417 |
| Moldau                | 4         | 5         | 1         | 4         | 14    |
| Mongolei              | 15        | 26        | 13        | 23        | 77    |

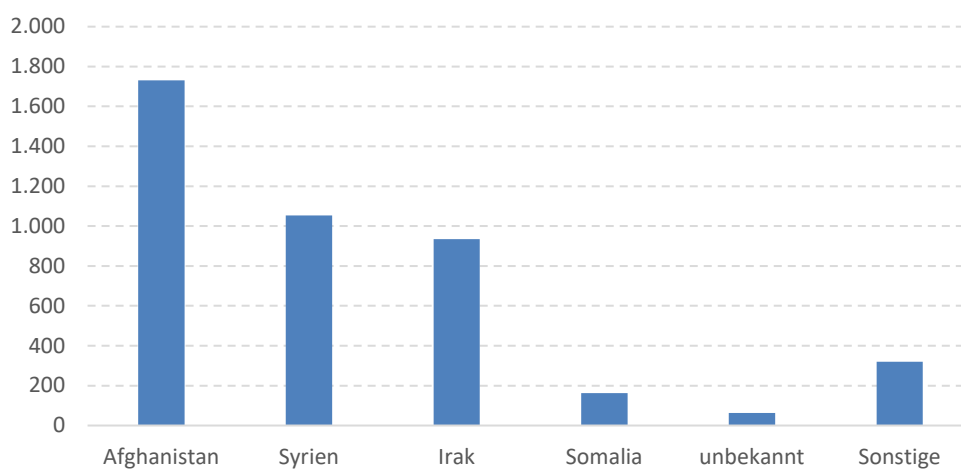
|                        | männlich     |              | weiblich   |              | Summe         |
|------------------------|--------------|--------------|------------|--------------|---------------|
|                        | 1.Instanz    | 2.Instanz    | 1.Instanz  | 2.Instanz    |               |
| Montenegro             | 1            |              |            |              | 1             |
| Myanmar                |              | 1            |            |              | 1             |
| Nepal                  | 2            | 13           | 1          | 5            | 21            |
| Niger                  | 3            | 1            |            |              | 4             |
| Nigeria                | 59           | 113          | 24         | 55           | 251           |
| Nordmazedonien         | 5            | 5            | 2          |              | 12            |
| Pakistan               | 658          | 136          |            | 3            | 797           |
| Peru                   | 1            |              |            |              | 1             |
| Philippinen            |              | 3            | 2          |              | 5             |
| Ruanda                 |              | 1            | 1          |              | 2             |
| Russische Föderation   | 67           | 145          | 83         | 146          | 441           |
| Sahara (Westsahara)    | 1            |              |            |              | 1             |
| Senegal                | 8            | 1            |            |              | 9             |
| Serbien                | 27           | 18           | 9          | 11           | 65            |
| Somalia                | 67           | 175          | 10         | 39           | 291           |
| Sri Lanka              | 8            | 4            | 1          | 1            | 14            |
| Sudan                  | 5            | 4            | 2          |              | 11            |
| Südsudan               |              | 1            |            |              | 1             |
| Syrien                 | 199          | 121          | 69         | 79           | 468           |
| Tadschikistan          | 5            | 4            | 3          |              | 12            |
| Togo                   | 1            |              | 1          |              | 2             |
| Tschad                 | 1            |              |            |              | 1             |
| Tunesien               | 257          | 29           | 11         | 5            | 302           |
| Türkei                 | 91           | 64           | 4          | 15           | 174           |
| Uganda                 | 1            |              |            |              | 1             |
| Ukraine                | 26           | 38           | 30         | 34           | 128           |
| unbekannt              | 29           | 40           | 10         | 16           | 95            |
| Ungarn                 | 3            |              |            |              | 3             |
| Usbekistan             | 13           | 8            | 5          | 6            | 32            |
| Venezuela              | 4            | 6            | 10         | 1            | 21            |
| Vereinigtes Königreich | 1            |              |            |              | 1             |
| Vietnam                | 3            |              |            |              | 3             |
| <b>Summe</b>           | <b>6.563</b> | <b>4.785</b> | <b>809</b> | <b>1.467</b> | <b>13.624</b> |



Für das Jahr 2021 wurden 0 rechtskräftige negative Asylentscheidungen ohne geschlechterspezifische Angabe registriert.

## Rechtskräftige "Subsidiäre Schutzgewährungen" des Jahres 2021

## Top5 Subsidiäre Schutzgewährungen 2021



|                     | männlich  |           | weiblich  |           | Summe |
|---------------------|-----------|-----------|-----------|-----------|-------|
|                     | 1.Instanz | 2.Instanz | 1.Instanz | 2.Instanz |       |
| Afghanistan         | 286       | 1.081     | 187       | 176       | 1.730 |
| Ägypten             | 1         |           |           |           | 1     |
| Algerien            | 1         | 1         |           |           | 2     |
| Armenien            |           | 2         | 2         | 4         | 8     |
| Aserbaidshjan       |           |           | 1         |           | 1     |
| Äthiopien           | 5         | 4         | 6         |           | 15    |
| Bangladesch         | 1         | 7         |           |           | 8     |
| Bosnien-Herzegowina | 1         |           |           |           | 1     |
| China Volksrepublik | 2         |           |           | 1         | 3     |
| El Salvador         |           |           | 1         |           | 1     |
| Eritrea             |           | 1         |           |           | 1     |
| Gambia              | 2         |           | 1         |           | 3     |
| Georgien            | 5         | 6         | 5         | 6         | 22    |
| Guinea              | 1         |           |           |           | 1     |
| Indien              | 1         | 2         |           |           | 3     |
| Irak                | 59        | 427       | 74        | 374       | 934   |
| Iran                | 1         | 3         |           | 2         | 6     |
| Jemen               | 39        | 1         | 4         |           | 44    |
| Kolumbien           |           |           | 1         |           | 1     |
| Kongo Demokr. Rep.  | 1         | 1         | 1         | 2         | 5     |
| Kosovo              | 1         | 1         | 4         | 1         | 7     |

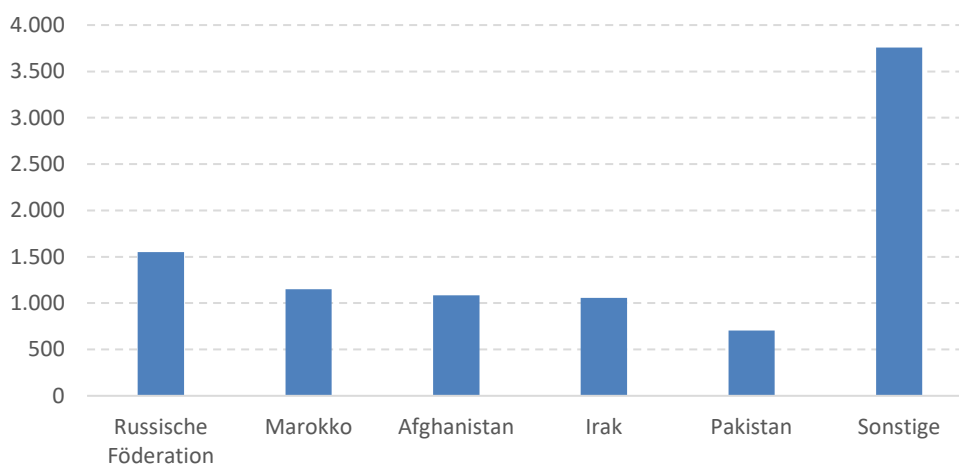
|                      | männlich     |              | weiblich   |            | Summe        |
|----------------------|--------------|--------------|------------|------------|--------------|
|                      | 1.Instanz    | 2.Instanz    | 1.Instanz  | 2.Instanz  |              |
| Libanon              | 2            |              | 3          | 5          | 10           |
| Libyen               | 4            | 2            | 1          |            | 7            |
| Mongolei             | 2            |              | 2          | 1          | 5            |
| Nigeria              | 6            | 14           | 10         | 23         | 53           |
| Pakistan             | 1            | 5            | 1          |            | 7            |
| Russische Föderation | 6            | 7            | 19         | 7          | 39           |
| Somalia              | 67           | 43           | 48         | 4          | 162          |
| Sri Lanka            |              | 2            | 1          |            | 3            |
| Sudan                | 3            | 2            | 2          |            | 7            |
| Syrien               | 830          | 3            | 213        | 7          | 1.053        |
| Tadschikistan        | 1            | 2            | 1          | 2          | 6            |
| Togo                 |              |              | 1          |            | 1            |
| Tunesien             |              | 2            |            | 2          | 4            |
| Türkei               |              | 3            | 1          | 2          | 6            |
| Ukraine              | 2            | 6            | 7          | 7          | 22           |
| unbekannt            | 23           | 15           | 19         | 6          | 63           |
| Venezuela            | 4            | 2            | 9          | 2          | 17           |
| <b>Summe</b>         | <b>1.358</b> | <b>1.645</b> | <b>625</b> | <b>634</b> | <b>4.262</b> |



Für das Jahr 2021 wurden 0 rechtskräftige Subsidiäre Schutzgewährungen ohne geschlechterspezifische Angabe registriert.

### Rechtskräftig negative Entscheidungen über den "Subsidiären Schutz" des Jahres 2021

Top5 Subsidiäre Schutzgewährungen negativ 2021



|                     | männlich  |           | weiblich  |           | Summe |
|---------------------|-----------|-----------|-----------|-----------|-------|
|                     | 1.Instanz | 2.Instanz | 1.Instanz | 2.Instanz |       |
| Afghanistan         | 261       | 778       | 13        | 34        | 1.086 |
| Ägypten             | 510       | 31        | 5         | 5         | 551   |
| Albanien            | 15        | 10        | 3         | 7         | 35    |
| Algerien            | 191       | 40        |           |           | 231   |
| Angola              |           | 2         | 6         |           | 8     |
| Armenien            | 8         | 59        | 10        | 54        | 131   |
| Aserbajdschan       |           | 43        |           | 24        | 67    |
| Äthiopien           | 5         | 7         | 3         | 1         | 16    |
| Bangladesch         | 443       | 62        | 3         | 6         | 514   |
| Belarus             | 5         | 5         |           | 1         | 11    |
| Benin               | 1         | 7         |           | 1         | 9     |
| Bosnien-Herzegowina | 4         | 1         | 2         | 1         | 8     |
| Brasilien           |           | 1         |           |           | 1     |
| Burkina Faso        |           | 1         |           |           | 1     |
| China Volksrepublik | 13        | 18        | 10        | 19        | 60    |
| Cote d'Ivoire       | 1         | 2         |           |           | 3     |
| Deutschland         |           |           | 1         |           | 1     |
| Eritrea             | 1         | 1         | 1         |           | 3     |
| Gambia              | 7         | 16        | 2         | 3         | 28    |
| Georgien            | 44        | 51        | 11        | 35        | 141   |
| Ghana               | 5         | 4         | 3         |           | 12    |
| Guinea              | 3         | 9         | 2         |           | 14    |
| Guinea-Bissau       | 1         |           |           |           | 1     |
| Indien              | 276       | 105       | 3         | 10        | 394   |
| Irak                | 261       | 591       | 89        | 117       | 1.058 |
| Iran                | 22        | 167       | 7         | 35        | 231   |
| Jamaika             |           | 1         |           |           | 1     |
| Jemen               |           | 2         |           |           | 2     |
| Jordanien           | 5         | 2         | 3         | 2         | 12    |
| Kamerun             | 1         | 5         | 3         | 3         | 12    |
| Kasachstan          | 3         | 2         | 1         | 8         | 14    |
| Kenia               | 1         | 1         | 5         |           | 7     |
| Kirgisistan         | 1         | 3         |           | 2         | 6     |
| Kolumbien           | 1         | 6         | 1         | 6         | 14    |
| Kongo               | 1         |           | 1         |           | 2     |

|                       | männlich  |           | weiblich  |           | Summe |
|-----------------------|-----------|-----------|-----------|-----------|-------|
|                       | 1.Instanz | 2.Instanz | 1.Instanz | 2.Instanz |       |
| Kongo Demokr. Rep.    | 6         | 5         | 4         | 4         | 19    |
| Kosovo                | 58        | 8         | 28        | 4         | 98    |
| Kroatien              | 1         |           |           |           | 1     |
| Kuba                  | 1         | 3         | 1         |           | 5     |
| Kuwait                | 1         |           |           |           | 1     |
| Laos                  |           |           | 1         |           | 1     |
| Libanon               | 7         | 5         | 7         |           | 19    |
| Libyen                | 7         | 3         |           |           | 10    |
| Mali                  | 1         | 1         |           |           | 2     |
| Marokko               | 968       | 153       | 21        | 8         | 1.150 |
| Moldau                | 4         | 5         | 1         | 5         | 15    |
| Mongolei              | 13        | 23        | 9         | 20        | 65    |
| Montenegro            | 1         |           |           |           | 1     |
| Myanmar               |           | 1         |           |           | 1     |
| Nepal                 |           | 13        | 1         | 5         | 19    |
| Niger                 |           | 1         |           |           | 1     |
| Nigeria               | 21        | 102       | 9         | 31        | 163   |
| Nordmazedonien        | 5         | 5         | 2         |           | 12    |
| Pakistan              | 586       | 115       |           | 3         | 704   |
| Philippinen           |           | 3         | 2         |           | 5     |
| Ruanda                |           | 1         | 1         |           | 2     |
| Rumänien              | 1         |           |           |           | 1     |
| Russische Föderation  | 547       | 256       | 585       | 164       | 1.552 |
| Senegal               | 2         | 1         |           |           | 3     |
| Serbien               | 27        | 20        | 15        | 11        | 73    |
| Somalia               | 12        | 47        | 4         | 1         | 64    |
| Sri Lanka             | 2         | 2         |           | 1         | 5     |
| Sudan                 | 5         |           | 1         |           | 6     |
| Südsudan              |           | 1         |           |           | 1     |
| Syrien                | 31        | 22        | 24        | 1         | 78    |
| Tadschikistan         |           | 4         |           |           | 4     |
| Tschad                | 1         |           |           |           | 1     |
| Tschechische Republik |           |           | 1         |           | 1     |
| Tunesien              | 181       | 19        | 8         | 1         | 209   |
| Türkei                | 68        | 53        | 5         | 14        | 140   |
| Ukraine               | 17        | 36        | 18        | 29        | 100   |



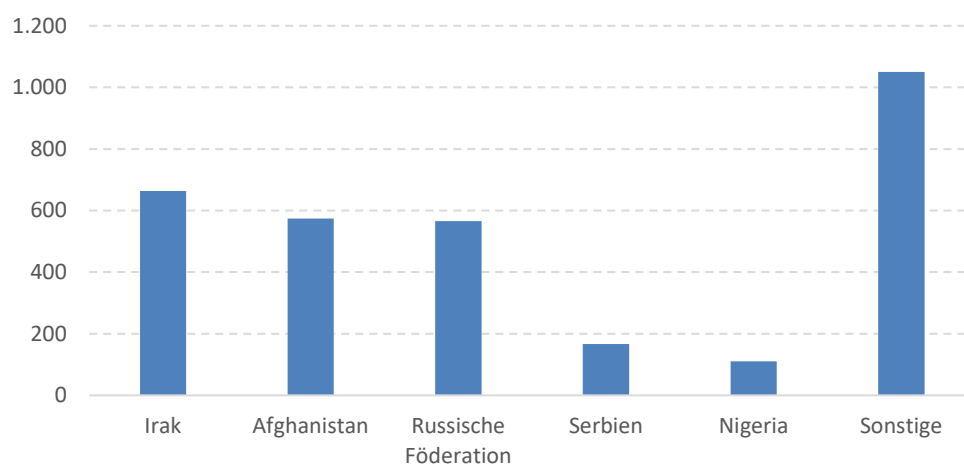
|                        | männlich     |              | weiblich   |            | Summe        |
|------------------------|--------------|--------------|------------|------------|--------------|
|                        | 1.Instanz    | 2.Instanz    | 1.Instanz  | 2.Instanz  |              |
| unbekannt              | 12           | 20           | 11         | 8          | 51           |
| Ungarn                 | 3            |              |            |            | 3            |
| Usbekistan             | 12           | 7            | 6          | 6          | 31           |
| Venezuela              |              | 1            |            |            | 1            |
| Vereinigtes Königreich | 1            |              |            |            | 1            |
| Vietnam                | 2            |              |            |            | 2            |
| <b>Summe</b>           | <b>4.694</b> | <b>2.969</b> | <b>953</b> | <b>690</b> | <b>9.306</b> |



Für das Jahr 2021 wurden 0 rechtskräftige negative Entscheidungen bezüglich Subsidiären Schutz ohne geschlechterspezifische Angabe registriert.

### Rechtskräftige Aufenthaltstitel aus berücksichtigungswürdigen Gründen des Jahres 2021

Top5 Aufenthaltstitel aus berück. Gründen 2021



|               | männlich  |           | weiblich  |           | Summe |
|---------------|-----------|-----------|-----------|-----------|-------|
|               | 1.Instanz | 2.Instanz | 1.Instanz | 2.Instanz |       |
| Afghanistan   | 137       | 422       | 8         | 7         | 574   |
| Ägypten       | 8         | 5         | 7         |           | 20    |
| Albanien      | 4         |           |           | 1         | 5     |
| Algerien      |           | 8         | 1         | 1         | 10    |
| Argentinien   | 1         |           |           |           | 1     |
| Armenien      | 15        | 20        | 10        | 17        | 62    |
| Aserbaidschan | 4         | 13        | 3         | 9         | 29    |
| Äthiopien     | 2         | 8         | 4         | 4         | 18    |

|                         | männlich  |           | weiblich  |           | Summe |
|-------------------------|-----------|-----------|-----------|-----------|-------|
|                         | 1.Instanz | 2.Instanz | 1.Instanz | 2.Instanz |       |
| Australien              |           |           |           | 2         | 2     |
| Bangladesch             | 6         | 16        | 3         | 3         | 28    |
| Belarus                 |           | 1         | 1         | 1         | 3     |
| Benin                   | 1         |           |           |           | 1     |
| Bosnien-Herzegowina     | 12        | 5         | 12        | 2         | 31    |
| Brasilien               | 1         |           | 4         |           | 5     |
| Burkina Faso            |           | 1         | 2         |           | 3     |
| China Rep. (Taiwan)     | 2         |           | 1         |           | 3     |
| China Volksrepublik     | 7         | 8         | 3         | 10        | 28    |
| Cote d'Ivoire           | 1         | 2         |           |           | 3     |
| Dominikanische Republik | 2         |           | 2         |           | 4     |
| Eritrea                 |           | 1         |           |           | 1     |
| Gabun                   |           | 1         |           |           | 1     |
| Gambia                  | 2         | 7         | 2         |           | 11    |
| Georgien                | 11        | 5         | 15        | 16        | 47    |
| Ghana                   | 2         | 2         | 2         |           | 6     |
| Guinea                  | 2         | 4         |           |           | 6     |
| Indien                  | 9         | 8         | 6         | 2         | 25    |
| Indonesien              |           |           | 2         |           | 2     |
| Irak                    | 33        | 490       | 8         | 132       | 663   |
| Iran                    | 24        | 28        | 18        | 12        | 82    |
| Jordanien               |           | 2         | 1         | 3         | 6     |
| Kamerun                 | 2         | 4         | 1         | 3         | 10    |
| Kanada                  | 1         |           |           |           | 1     |
| Kasachstan              | 1         | 2         | 3         | 8         | 14    |
| Kenia                   |           | 3         | 1         | 5         | 9     |
| Kirgisistan             | 1         |           | 1         |           | 2     |
| Kolumbien               |           |           | 1         |           | 1     |
| Kongo                   | 1         |           |           | 1         | 2     |
| Kongo Demokr. Rep.      |           | 5         | 2         | 5         | 12    |
| Korea (Süd, Republik)   | 1         |           |           |           | 1     |
| Kosovo                  | 18        | 5         | 21        | 4         | 48    |
| Kuba                    |           | 1         | 1         |           | 2     |
| Libanon                 | 1         | 2         | 2         | 5         | 10    |
| Liberia                 | 1         |           |           |           | 1     |
| Libyen                  |           | 1         |           | 1         | 2     |

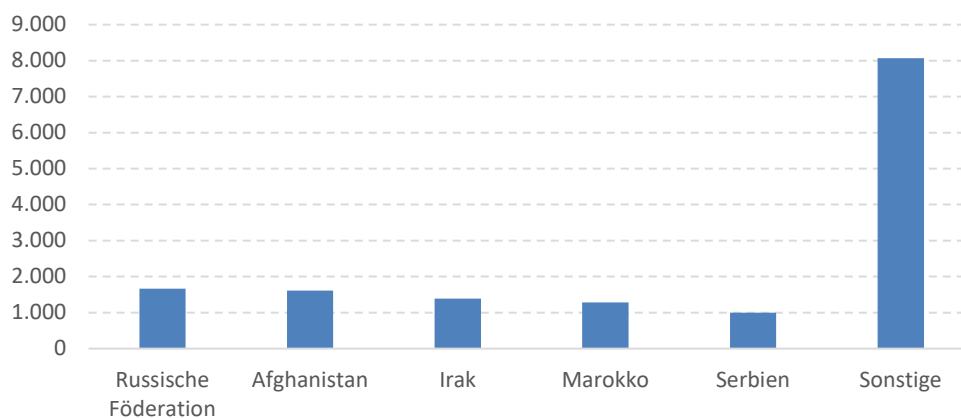
|                      | männlich   |              | weiblich   |            | Summe        |
|----------------------|------------|--------------|------------|------------|--------------|
|                      | 1.Instanz  | 2.Instanz    | 1.Instanz  | 2.Instanz  |              |
| Mali                 |            | 1            |            |            | 1            |
| Marokko              | 3          | 3            | 1          | 2          | 9            |
| Mexiko               | 1          |              | 1          |            | 2            |
| Moldau               |            | 3            |            | 3          | 6            |
| Mongolei             | 6          | 24           | 10         | 23         | 63           |
| Nepal                | 1          | 5            |            | 2          | 8            |
| Nigeria              | 16         | 38           | 30         | 26         | 110          |
| Nordmazedonien       | 14         | 3            | 12         | 2          | 31           |
| Pakistan             | 10         | 44           | 6          | 2          | 62           |
| Paraguay             | 1          |              |            |            | 1            |
| Peru                 |            |              | 1          |            | 1            |
| Philippinen          | 1          |              | 6          |            | 7            |
| Ruanda               | 1          | 2            |            | 1          | 4            |
| Russische Föderation | 176        | 132          | 142        | 116        | 566          |
| Saudi Arabien        | 1          |              |            |            | 1            |
| Serbien              | 61         | 20           | 75         | 11         | 167          |
| Sierra Leone         |            | 1            |            |            | 1            |
| Somalia              | 16         | 13           | 3          | 2          | 34           |
| Sri Lanka            |            | 1            |            | 1          | 2            |
| Südafrika            |            |              | 1          |            | 1            |
| Syrien               | 4          |              | 9          | 1          | 14           |
| Tadschikistan        | 2          |              |            |            | 2            |
| Thailand             | 1          |              | 3          |            | 4            |
| Tunesien             | 1          | 1            |            | 1          | 3            |
| Türkei               | 32         | 20           | 26         | 12         | 90           |
| Uganda               | 1          |              |            |            | 1            |
| Ukraine              | 9          | 26           | 19         | 23         | 77           |
| unbekannt            | 20         | 6            | 12         | 4          | 42           |
| USA                  | 4          |              | 2          |            | 6            |
| Usbekistan           | 4          | 4            | 2          | 4          | 14           |
| Venezuela            | 2          |              |            |            | 2            |
| Vietnam              | 2          |              | 1          |            | 3            |
| <b>Summe</b>         | <b>703</b> | <b>1.427</b> | <b>510</b> | <b>490</b> | <b>3.130</b> |



Für das Jahr 2021 wurden 0 rechtskräftige Aufenthaltstitel (AT) aus berücksichtigungswürdigen Gründen ohne geschlechterspezifische Angabe registriert.

## Rechtskräftig negative Entscheidungen über den Aufenthaltstitel aus berücksichtigungswürdigen Gründen des Jahres 2021

### Top5 Aufenthaltstitel aus berück. Gründen negativ 2021



|                     | männlich  |           | weiblich  |           | Summe |
|---------------------|-----------|-----------|-----------|-----------|-------|
|                     | 1.Instanz | 2.Instanz | 1.Instanz | 2.Instanz |       |
| Afghanistan         | 665       | 873       | 52        | 23        | 1.613 |
| Ägypten             | 555       | 44        | 7         | 6         | 612   |
| Albanien            | 257       | 33        | 24        | 10        | 324   |
| Algerien            | 258       | 58        | 2         | 2         | 320   |
| Angola              | 2         | 2         | 7         |           | 11    |
| Argentinien         | 1         |           | 2         |           | 3     |
| Armenien            | 31        | 69        | 35        | 64        | 199   |
| Aserbajdschan       | 5         | 47        | 5         | 31        | 88    |
| Äthiopien           | 3         | 15        | 2         | 4         | 24    |
| Australien          |           |           | 2         |           | 2     |
| Bangladesch         | 476       | 83        | 6         | 8         | 573   |
| Belarus             | 19        | 5         | 2         | 1         | 27    |
| Benin               | 3         | 6         | 1         | 1         | 11    |
| Bosnien-Herzegowina | 119       | 32        | 25        | 9         | 185   |
| Brasilien           | 1         |           | 3         |           | 4     |
| Burkina Faso        | 3         | 1         |           |           | 4     |
| Burundi             | 1         |           | 2         |           | 3     |
| Chile               | 1         | 1         |           |           | 2     |
| China Rep. (Taiwan) | 1         |           |           |           | 1     |
| China Volksrepublik | 62        | 16        | 41        | 22        | 141   |
| Costa Rica          | 1         |           |           |           | 1     |

|                         | männlich  |           | weiblich  |           | Summe |
|-------------------------|-----------|-----------|-----------|-----------|-------|
|                         | 1.Instanz | 2.Instanz | 1.Instanz | 2.Instanz |       |
| Cote d'Ivoire           | 6         | 3         |           |           | 9     |
| Deutschland             | 1         |           |           |           | 1     |
| Dominikanische Republik | 3         | 3         |           |           | 6     |
| Eritrea                 | 4         | 1         | 3         |           | 8     |
| Gabun                   |           | 1         |           |           | 1     |
| Gambia                  | 48        | 25        | 2         | 3         | 78    |
| Georgien                | 111       | 74        | 26        | 52        | 263   |
| Ghana                   | 18        | 7         | 7         |           | 32    |
| Guinea                  | 9         | 12        | 2         |           | 23    |
| Guinea-Bissau           | 2         | 1         |           |           | 3     |
| Haiti                   |           | 1         |           |           | 1     |
| Indien                  | 363       | 152       | 9         | 13        | 537   |
| Indonesien              |           |           | 1         |           | 1     |
| Irak                    | 465       | 661       | 146       | 122       | 1.394 |
| Iran                    | 74        | 189       | 19        | 47        | 329   |
| Israel                  | 3         |           |           |           | 3     |
| Jamaika                 |           | 1         |           |           | 1     |
| Japan                   | 1         |           |           |           | 1     |
| Jemen                   | 8         | 1         |           |           | 9     |
| Jordanien               | 6         | 4         |           | 3         | 13    |
| Kamerun                 | 7         | 6         | 3         | 5         | 21    |
| Kanada                  | 2         |           |           |           | 2     |
| Kasachstan              | 5         | 3         | 3         | 9         | 20    |
| Kenia                   |           | 5         |           | 2         | 7     |
| Kirgisistan             | 5         | 3         | 2         | 3         | 13    |
| Kolumbien               | 14        | 8         | 6         | 8         | 36    |
| Kongo                   | 4         |           | 4         | 1         | 9     |
| Kongo Demokr. Rep.      | 12        | 5         | 6         | 3         | 26    |
| Korea (Süd, Republik)   |           |           | 2         |           | 2     |
| Kosovo                  | 139       | 28        | 49        | 10        | 226   |
| Kroatien                | 2         |           |           |           | 2     |
| Kuba                    | 3         | 2         | 2         | 1         | 8     |
| Kuwait                  | 4         |           | 2         |           | 6     |
| Laos                    |           |           | 1         |           | 1     |
| Libanon                 | 15        | 9         | 9         |           | 33    |
| Liberia                 | 2         | 1         |           |           | 3     |

|                       | männlich  |           | weiblich  |           | Summe |
|-----------------------|-----------|-----------|-----------|-----------|-------|
|                       | 1.Instanz | 2.Instanz | 1.Instanz | 2.Instanz |       |
| Libyen                | 25        | 3         | 1         |           | 29    |
| Malaysia              | 1         |           |           | 1         | 2     |
| Mali                  | 3         | 4         |           |           | 7     |
| Marokko               | 1.085     | 167       | 25        | 8         | 1.285 |
| Mexiko                | 4         |           | 1         |           | 5     |
| Moldau                | 60        | 6         | 17        | 4         | 87    |
| Mongolei              | 17        | 47        | 15        | 51        | 130   |
| Montenegro            | 35        | 5         | 5         |           | 45    |
| Myanmar               | 1         | 1         |           |           | 2     |
| Nepal                 | 2         | 15        | 3         | 5         | 25    |
| Neuseeland            | 1         |           |           |           | 1     |
| Niger                 | 3         | 2         |           |           | 5     |
| Nigeria               | 243       | 198       | 62        | 52        | 555   |
| Nordmazedonien        | 101       | 21        | 9         | 4         | 135   |
| Pakistan              | 656       | 142       | 2         | 3         | 803   |
| Peru                  | 1         |           |           |           | 1     |
| Philippinen           | 2         | 4         | 4         | 3         | 13    |
| Ruanda                |           | 2         | 1         |           | 3     |
| Rumänien              | 1         |           |           |           | 1     |
| Russische Föderation  | 577       | 320       | 565       | 201       | 1.663 |
| Saudi Arabien         |           |           | 1         |           | 1     |
| Senegal               | 11        | 1         | 1         |           | 13    |
| Serbien               | 622       | 156       | 168       | 49        | 995   |
| Sierra Leone          | 3         | 1         |           |           | 4     |
| Somalia               | 72        | 52        | 16        | 3         | 143   |
| Spanien               | 1         |           |           |           | 1     |
| Sri Lanka             | 6         | 2         |           | 1         | 9     |
| Sudan                 | 15        | 1         | 1         |           | 17    |
| Südsudan              |           | 2         |           |           | 2     |
| Syrien                | 532       | 32        | 129       | 6         | 699   |
| Tadschikistan         | 2         | 3         |           |           | 5     |
| Thailand              | 2         |           | 1         | 2         | 5     |
| Togo                  | 2         |           |           |           | 2     |
| Tschad                | 2         |           |           |           | 2     |
| Tschechische Republik |           |           | 1         |           | 1     |
| Tunesien              | 211       | 23        | 10        | 2         | 246   |

|                        | männlich     |              | weiblich     |            | Summe         |
|------------------------|--------------|--------------|--------------|------------|---------------|
|                        | 1.Instanz    | 2.Instanz    | 1.Instanz    | 2.Instanz  |               |
| Türkei                 | 187          | 77           | 15           | 22         | 301           |
| Ukraine                | 104          | 53           | 54           | 43         | 254           |
| unbekannt              | 88           | 24           | 30           | 6          | 148           |
| Ungarn                 | 3            |              |              |            | 3             |
| USA                    | 5            | 1            | 5            |            | 11            |
| Usbekistan             | 19           | 13           | 7            | 11         | 50            |
| Venezuela              | 7            | 2            | 2            | 1          | 12            |
| Vereinigtes Königreich | 4            |              |              |            | 4             |
| Vietnam                | 13           |              | 2            |            | 15            |
| <b>Summe</b>           | <b>8.529</b> | <b>3.871</b> | <b>1.675</b> | <b>941</b> | <b>15.016</b> |



Für das Jahr 2021 wurden 0 rechtskräftige negative Entscheidungen bezüglich Aufenthaltstitel (AT) aus berücksichtigungswürdigen Gründen ohne geschlechterspezifische Angabe registriert.

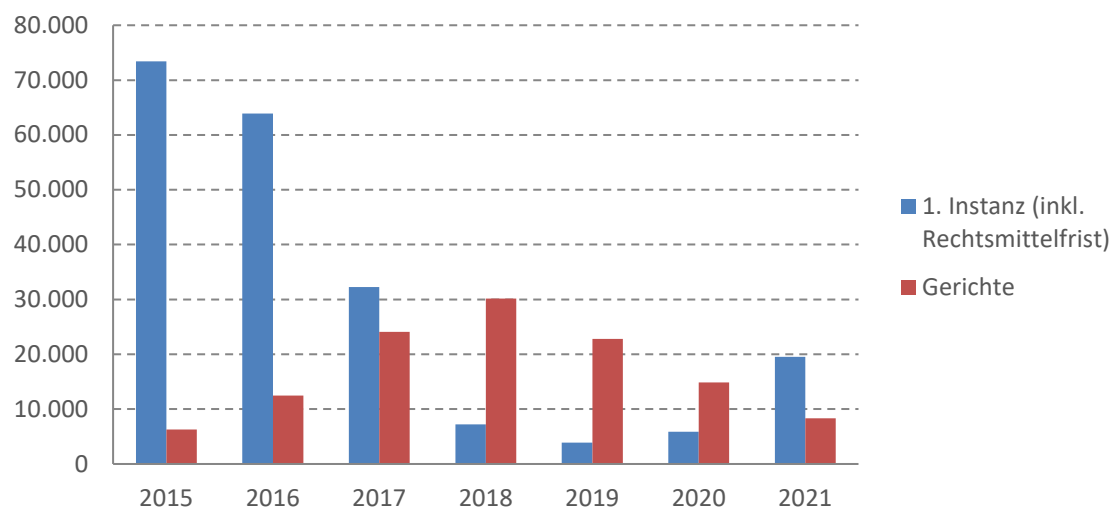
## Offene Verfahren

Der Datenstand der offenen Verfahren umfasst alle nicht rechtskräftig abgeschlossenen Asylverfahren am letzten Tag des Referenzmonats der Asylanträge und werden an dem, dem Referenzmonat folgenden Monatsersten erhoben.



Für einen internationalen Vergleich der offenen Verfahren laut Eurostat, wird auf die Daten der Eurostat Homepage (<https://ec.europa.eu/eurostat/de/web/main/data/database>) verwiesen.

### Entwicklung Offene Verfahren



### 3.1 Übersicht Offene Verfahren

Offene Verfahren „Internationaler Schutz“ per 31. Dezember des jeweiligen Jahres nach Jahr und Instanz

|      | I. Instanz (inkl. Rechtsmittel-Frist) | Gerichte | Summe  |
|------|---------------------------------------|----------|--------|
| 2015 | 73.444                                | 6.279    | 79.723 |
| 2016 | 63.912                                | 12.497   | 76.409 |
| 2017 | 32.241                                | 24.063   | 56.304 |
| 2018 | 7.196                                 | 30.168   | 37.364 |
| 2019 | 3.901                                 | 22.824   | 26.725 |
| 2020 | 5.853                                 | 14.886   | 20.739 |
| 2021 | 19.529                                | 8.351    | 27.880 |



### 3.2 TOP 15 der Offenen Verfahren „Internationaler Schutz“ per 31.12.2021

|                      | BFA (ohne<br>Rechtsmittel-<br>Frist) | Rechtsmittel-<br>Frist | Gerichte     | Summe         |
|----------------------|--------------------------------------|------------------------|--------------|---------------|
| Syrien               | 9.227                                | 141                    | 1.190        | <b>10.558</b> |
| Afghanistan          | 3.660                                | 153                    | 1.787        | <b>5.600</b>  |
| Irak                 | 431                                  | 38                     | 1.168        | <b>1.637</b>  |
| Somalia              | 1.101                                | 52                     | 365          | <b>1.518</b>  |
| Iran                 | 230                                  | 3                      | 934          | <b>1.167</b>  |
| Russische Föderation | 269                                  | 14                     | 419          | <b>702</b>    |
| Türkei               | 435                                  | 7                      | 229          | <b>671</b>    |
| Indien               | 377                                  | 38                     | 180          | <b>595</b>    |
| Pakistan             | 330                                  | 31                     | 230          | <b>591</b>    |
| unbekannt            | 374                                  | 15                     | 157          | <b>546</b>    |
| Marokko              | 443                                  | 56                     | 24           | <b>523</b>    |
| Ägypten              | 270                                  | 33                     | 84           | <b>387</b>    |
| Nigeria              | 92                                   | 5                      | 237          | <b>334</b>    |
| Bangladesch          | 165                                  | 3                      | 82           | <b>250</b>    |
| Tunesien             | 209                                  | 17                     | 17           | <b>243</b>    |
| Sonstige             | 1.223                                | 87                     | 1.248        | <b>2.558</b>  |
| <b>Summe</b>         | <b>18.836</b>                        | <b>693</b>             | <b>8.351</b> | <b>27.880</b> |

### Offene Verfahren „Internationaler Schutz“ per 31.12.2021 nach Instanz und Geschlecht

|              | I. Instanz (inkl.<br>Rechtsmittel-Frist) | Gerichte     | Summe         |
|--------------|--|--------------|---------------|
| männlich     | 16.754                                   | 5.916        | <b>22.670</b> |
| weiblich     | 2.775                                    | 2.435        | <b>5.210</b>  |
| <b>Summe</b> | <b>19.529</b>                            | <b>8.351</b> | <b>27.880</b> |



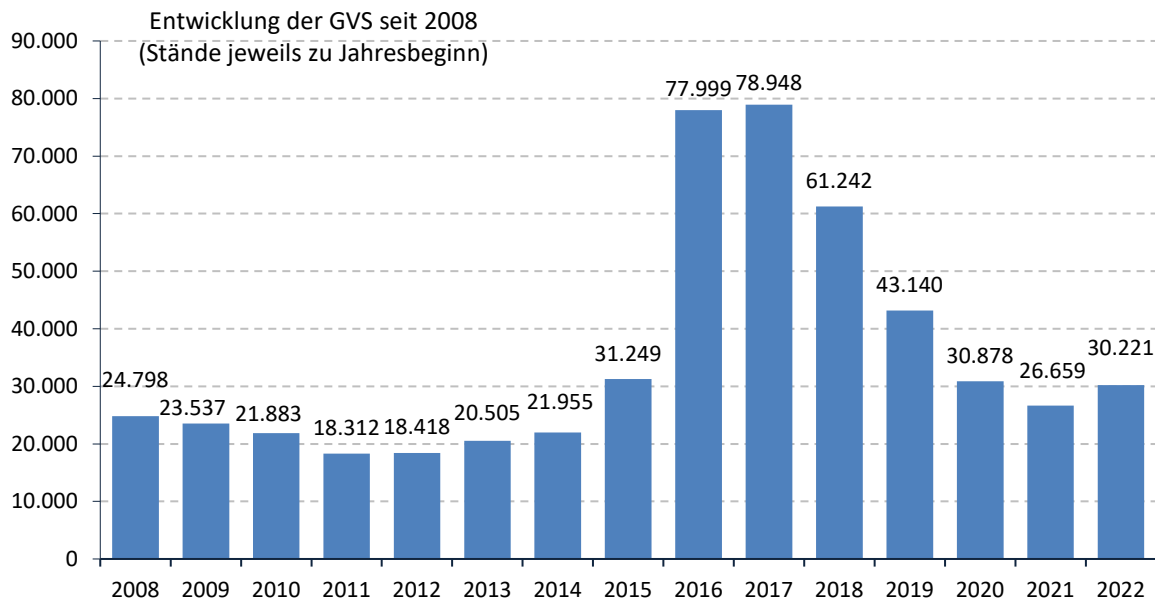
Mit dem Stichtag 31.12.2021 sind 0 offene Verfahren „Internationaler Schutz“ ohne geschlechterspezifische Angabe registriert.

## Grundversorgung

Als Grundlage dient die Grundversorgungsdatenbank (Betreuungsinformationssystem).

Der Datenstand der grundversorgten Fremden umfasst alle Fremde, welche am letzten Tag des Referenzmonats der Asylanträge grundversorgt wurden, und werden an dem, dem Referenzmonat folgenden Monatsersten erhoben.

### 4.1 Jährliche Entwicklung der Grundversorgung



### 4.2 TOP 10 Herkunftsstaaten in der Grundversorgung

(alle Personen und unbegleitete Minderjährige)

| TOP 10 - GVS  | alle Personen |
|---------------|---------------|
| Syrien        | 11.152        |
| Afghanistan   | 6.067         |
| Irak          | 3.152         |
| Somalia       | 1.742         |
| Russ. Föd.    | 1.512         |
| Iran          | 1.078         |
| Nigeria       | 557           |
| unbekannt     | 556           |
| Türkei        | 460           |
| Georgien      | 371           |
| Sonstige      | 3.574         |
| <b>Gesamt</b> | <b>30.221</b> |

| TOP 10 - GVS  | UMF          |
|---------------|--------------|
| Syrien        | 780          |
| Afghanistan   | 451          |
| Somalia       | 188          |
| Irak          | 13           |
| unbekannt     | 11           |
| Pakistan      | 9            |
| Ägypten       | 4            |
| Türkei        | 3            |
| Jemen         | 3            |
| Bangladesch   | 2            |
| Sonstige      | 22           |
| <b>Gesamt</b> | <b>1.486</b> |

## Allgemeine Hinweise

Die Rahmenbedingungen für die Asyl- und Fremdenstatistik haben sich in den letzten Jahren stark verändert. Mit Einrichtung des Bundesamts für Fremdenwesen und Asyl ab 01.01.2014 wurden auch die bestehenden Altsysteme im Bereich des Fremden- und Asylwesens – das Fremdeninformationssystem (FIS) und das Asylwerberinformationssystem (AIS) – durch die integrierte Fremdenadministration (IFA) abgelöst.

### 5.1 Grundsätzliches zur Asylstatistik

Die Asylstatistik enthält Anträge von Fremden, die gemäß dem Asylgesetz 2005 gestellt wurden. Bei den Textfeldern der Überblicksseiten, handelt es sich vorrangig um gerundete Werte (5 / 10er Stellen).

Die verwendeten Abkürzungen bzw. Paragraphenverweise haben folgende Bedeutung:

#### „Asylwerber“

Asylwerber ist ein Fremder ab Einbringung eines Asylantrages bis zum rechtskräftigen Abschluss zur Einstellung oder Gegenstandslosigkeit des Verfahrens.

#### „Asylgewährungen“ bzw. „Subsidiäre Schutzgewährungen“

Asyl wird Personen gewährt, die wegen ihrer Rasse, Religion, Nationalität, Zugehörigkeit zu einer bestimmten sozialen Gruppe oder ihrer politischen Überzeugung verfolgt werden. Subsidiären Schutz erhalten Personen, deren Asylantrag zwar mangels Verfolgung abgewiesen wurde, aber deren Leben oder Gesundheit im Herkunftsstaat bedroht wird. Sie sind daher keine Asylberechtigten, erhalten aber einen befristeten Schutz vor Abschiebung, der bei weiterem Vorliegen der Voraussetzungen verlängert werden kann.

#### „Aufenthaltstitel aus berücksichtigungswürdigen Gründen“

Die Behörde hat von Amts wegen oder auf Antrag bescheidmäßig zu prüfen, ob ein „Aufenthaltstitel aus berücksichtigungswürdigen Gründen“ im Sinne des Asylgesetzes 2005 erteilt werden kann.

#### „Negative Asylentscheidungen“

Das Verfahren endete nicht mit Gewährung von internationalem Schutz (Asyl oder subsidiärer Schutz), wobei dies jeweils eine Abweisung oder eine Zurückweisung des Asylantrages sein kann (inkl. „Dublinentscheidungen“). Im Zuge dieser Entscheidung wird auch über eine aufenthaltsbeendende Maßnahme im Sinne des Fremdenpolizeigesetzes 2005 entschieden.

#### „Rechtskraft 1. Instanz“ bzw. „Rechtskraft 2. Instanz“

Dies bedeutet, dass das Verfahren rechtskräftig abgeschlossen ist, sodass kein ordentliches Rechtsmittel mehr offensteht, weil die Rechtsmittelfrist ungenutzt verstrichen ist oder bereits das Bundesverwaltungsgericht über den Asylantrag abschließend entschieden hat.

#### „Erstantragsteller“

Erstantragsteller ist jede Person, die noch nie in Österreich einen Antrag auf internationalen Schutz gestellt hat. Irrelevant dafür ist ein vorheriger Antrag in einem anderen Mitgliedstaat der EU.

#### „Mehrfachantragsteller“

Mehrfachantragsteller ist jede Person, die nach einer rechtskräftigen Entscheidung neuerlich einen Asylantrag gestellt hat.

**„Sonstige Entscheidungen“**

- **„Gegenstandslosigkeit und Zurückziehung“ gemäß § 25 Asylgesetz 2005**  
Asylverfahren sind als gegenstandslos abzulegen, in den Fällen des § 12a Abs. 3 Asylgesetz 2005, wenn der Folgeantrag binnen zwei Tagen vor dem bereits festgelegten Abschiebetermin gestellt wurde, der faktische Abschiebeschutz nicht gemäß § 12a Abs. 4 Asylgesetz 2005 zuerkannt wurde und der Asylwerber nicht mehr im Bundesgebiet aufhältig ist, wenn der Antrag schriftlich gestellt wurde, soweit dies nicht gemäß Asylgesetz 2005 zulässig war, oder wenn Asylanträge zurückgezogen werden, wo es in Ausnahmefällen möglich ist.
- **„Aussetzung“ gemäß 38 AVG**  
Das Bundesamt für Fremdenwesen und Asyl kann asyl- oder fremdenpolizeiliche Verfahren bis zur rechtskräftigen Entscheidung einer Vorfrage aussetzen, wenn die Vorfrage schon den Gegenstand eines anhängigen Verfahrens bei der zuständigen Verwaltungsbehörde bzw. beim zuständigen Gericht bildet oder ein solches Verfahren gleichzeitig anhängig gemacht wird.
- **„Einstellung“ gemäß § 24 Asylgesetz 2005**  
Asylverfahren sind einzustellen, wenn sich der Asylwerber dem Verfahren entzogen hat und eine Entscheidung ohne eine allenfalls weitere Einvernahme oder Verhandlung nicht erfolgen kann. Ein Asylwerber entzieht sich dem Asylverfahren, wenn dem Bundesamt oder dem Bundesverwaltungsgericht dessen Aufenthaltsort wegen Verletzung der Mitwirkungspflichten weder bekannt noch sonst durch die Behörde bzw. das Gericht leicht feststellbar ist, wenn er das Bundesgebiet freiwillig verlässt und das Verfahren nicht als gegenstandslos abzulegen ist oder er trotz Aufforderung zu den ihm vom Bundesamt im Zulassungsverfahren gesetzten Terminen nicht kommt.

**Eurostat**

- Eine unmittelbare Vergleichbarkeit der nationalen Daten mit den erfassten Eurostat Daten ist aufgrund unterschiedlicher Definitionen, des Abstellens auf rechtskräftige Entscheidungen in der nationalen Statistik, sowie der personen- und nicht entscheidungsbezogenen Zählweise von Eurostat nur bedingt möglich.

**5.2 Redaktionelle Hinweise**

Diese statistische Aufstellung erscheint monatlich und ist online via Homepage des BMI (<http://www.bmi.gv.at/301/Statistiken/start.aspx>) verfügbar. Der Abdruck von Tabellen, Grafiken und Auszügen ist nur mit korrekter Quellenangabe (BUNDESMINISTERIUM für INNERES) gestattet.

**Impressum:** BMI; Abteilung V/8  
Herrengasse 7  
1014 Wien

**Datenquellen:** Integrierte Fremdenadministration (IFA)  
Grundversorgungsdatenbank (Betreuungsinformationssystem – BIS)  
Eurostat